

Stadt Krefeld Landtagswahl 2017

Landtagswahl Nordrhein-Westfalen am 14. Mai 2017



Ergebnisse – Vergleiche – Bewertungen

Herausgeber:

Der Oberbürgermeister
Fachbereich Bürgerservice – Abteilung Statistik und Wahlen
Von-der-Leyen-Platz1
47798 Krefeld

Telefon: (02151) 861381
Telefax: (02151) 861360
E-Mail: juergen.neuhausen@krefeld.de
Internet: www.krefeld.de

Bildquelle Vorderseite: Düsseldorf Tourismus

Nachdruck (auch auszugsweise) nur mit Quellenangabe gestattet.

INHALTSVERZEICHNIS

Landtagswahl am 14. Mai 2017 in Krefeld

| | Seite |
|---|--------------|
| Die wichtigsten Ergebnisse in Kürze | 6 |
| 1. Landtagswahl am 14. Mai 2017 | 7 |
| 1.1. Allgemeine Informationen | 7 |
| 1.2. Wahlgebiet | 8 |
| 2. Wahlvorschläge | 9 |
| 3. Wahlbeteiligung | 11 |
| 4. Das Ergebnis der Landtagswahl | 19 |
| 4.1. Das Ergebnis der Landtagswahl in Nordrhein-Westfalen | 19 |
| 4.2. Das Ergebnis der Landtagswahl in den Wahlkreisen | 19 |
| 4.2.1. Wahlkreis 47 – Krefeld I – Viersen III | 19 |
| 4.2.2. Wahlkreis 48 – Krefeld II | 21 |
| 4.2.3. Vergleich der Ergebnisse: NRW – Wahlkreise – Stadt Krefeld | 23 |
| 5. Das Ergebnis der Landtagswahl in der Stadt Krefeld | 25 |
| 5.1. Gesamtstädtisches Ergebnis | 25 |
| 5.2. Ergebnis in den Krefelder Stadt-/Ratswahlbezirken | 25 |
| 6. Entwicklung und Ergebnis der Briefwahl | 41 |
| Tabellenanhang | 43 |

Tabellen

| | |
|--|----|
| Amtliches Endergebnis der Landtagswahl am 17. Mai 2017 in Krefeld | 5 |
| Wahlvorschläge im Wahlkreis 47 Krefeld I – Viersen III | 9 |
| Wahlvorschläge im Wahlkreis 47 Krefeld I – Viersen III | 10 |
| Wahlbeteiligung in den kreisfreien Städten Nordrhein-Westfalens | 12 |
| Endgültiges Ergebnis der Landtagswahl NRW – Nordrhein-Westfalen | 19 |
| Endgültiges Ergebnis der Landtagswahl NRW – Wahlkreis 47 Krefeld I – Viersen III | 20 |
| Endgültiges Ergebnis der Landtagswahl NRW – Wahlkreis 48 Krefeld II | 22 |
| Endgültiges Ergebnis – Vergleich NRW, Wahlkreise, Stadt Krefeld | 23 |

| | Seite |
|--|--------------|
| Endgültiges Ergebnis – NRW, Wahlkreise, Stadt Krefeld – Vergleich 2012 | 24 |
| Endgültiges Ergebnis –Stadt Krefeld | 26 |
| Erststimmen-Ergebnis in den Stadt-/Ratswahlbezirken – Vergleich 2012 | 29 |
| Erststimmen-Ergebnis in den Stadt-/Ratswahlbezirken – kleinräumiger Vergleich | 31 |
| Erststimmen – Bestes/schlechtestes kleinräumiges Ergebnis | 33 |
| Erststimmen – Höchster Gewinn/Verlust zur Landtagswahl 2012 | 34 |
| Zweitstimmen-Ergebnis in den Stadt-/Ratswahlbezirken – Vergleich 2012 | 35 |
| Zweitstimmen-Ergebnis in den Stadt-/Ratswahlbezirken – kleinräumiger Vergleich | 37 |
| Zweitstimmen – Bestes/schlechtestes kleinräumiges Ergebnis | 39 |
| Zweitstimmen – Höchster Gewinn/Verlust zur Landtagswahl 2012 | 40 |
| Erststimmen –Ergebnis Gesamt / Briefwahl / Urnenwahl | 42 |
| Zweitstimmen –Ergebnis Gesamt / Briefwahl / Urnenwahl | 42 |
| | |
| Grafiken/Karten | |
| Wahlbeteiligung bei Landtagswahlen Krefeld/Nordrhein-Westfalen seit 1980 | 11 |
| Wahlbeteiligung NRW / Stadt Krefeld / Wahlkreise | 13 |
| Wahlbeteiligung NRW / Stadt Krefeld / Wahlkreise – Vergleich Landtagswahl 2012 | 13 |
| Wahlbeteiligung Wahlkreis 47 – Vergleich Teilbereiche Krefeld I / Viersen III | 14 |
| Wahlbeteiligung in den Krefelder Stadtbezirken | 15 |
| Wahlbeteiligung in den Krefelder Stadtbezirken / Vergleich Landtagswahl 2012 | 16 |
| Wahlbeteiligung in den Krefelder Ratswahlbezirken | 17 |
| Wahlbeteiligung in den Krefelder Ratswahlbezirken / Vergleich Landtagswahl 2012 | 18 |
| Sitzverteilung Landtag NRW nach Parteien | 19 |
| Erststimmen-Ergebnis der Landtagswahl 2017 im Wahlkreis 47 Krefeld I – Viersen III | 20 |
| Erststimmen-Ergebnis Wahlkreis 47 – Vergleich Teilbereiche Krefeld I – Viersen III | 21 |
| Erststimmen-Ergebnis der Landtagswahl 2017 im Wahlkreis 48 Krefeld II | 22 |
| Zweitstimmen-Ergebnis der Landtagswahl 2017 in der Stadt Krefeld | 26 |
| Karte Mehrheitsverhältnisse in den Ratswahlbezirken – Erststimmen | 27 |
| Karte Mehrheitsverhältnisse in den Ratswahlbezirken – Zweitstimmen | 28 |
| Anteil der Briefwähler seit 1990 | 41 |

AMTLICHES ENDERGEBNIS DER LANDTAGSWAHL AM 14. MAI 2017 IN KREFELD

| | |
|------------------------|----------------|
| Wahlberechtigte | 163 365 |
| WählerInnen | 98 657 |
| Wahlbeteiligung | 60,4 % |

| Landesliste / Partei | Erststimmen | | Zweitstimmen | |
|-------------------------------|---------------|------------|---------------|------------|
| | absolut | % | absolut | % |
| gültige Stimmen gesamt | 96 303 | 100 | 97 444 | 100 |
| davon | | | | |
| SPD | 35 246 | 36,6 | 30 293 | 31,1 |
| CDU | 36 311 | 37,7 | 30 760 | 31,6 |
| GRÜNE | 5 363 | 5,6 | 5 993 | 6,2 |
| FDP | 10 308 | 10,7 | 14 406 | 14,8 |
| PIRATEN | 939 | 1,0 | 934 | 1,0 |
| DIE LINKE | 5 419 | 5,6 | 4 879 | 5,0 |
| NPD | | | 307 | 0,3 |
| Die PARTEI | 2 717 | 2,8 | 918 | 0,9 |
| FREIE WÄHLER | | | 317 | 0,3 |
| BIG | | | 221 | 0,2 |
| FBI/FWG | | | 23 | 0,0 |
| ÖDP | | | 120 | 0,1 |
| Volksabstimmung | | | 80 | 0,1 |
| TIERSCHUTZliste | | | 673 | 0,7 |
| AD-Demokraten NRW | | | 247 | 0,3 |
| AfD | | | 6 405 | 6,6 |
| AUFBRUCH C | | | 50 | 0,1 |
| BGE | | | 141 | 0,1 |
| DBD | | | 45 | 0,0 |
| DKP | | | 30 | 0,0 |
| ZENTRUM | | | 31 | 0,0 |
| DIE RECHTE | | | 14 | 0,0 |
| REP | | | 47 | 0,0 |
| DIE VIOLETTEN | | | 103 | 0,1 |
| JED | | | 68 | 0,1 |
| MLPD | | | 92 | 0,1 |
| PAN | | | 24 | 0,0 |
| Gesundheitsforschung | | | 68 | 0,1 |
| PARTEILOSE WG "BRD" | | | 16 | 0,0 |
| Schöner Leben | | | 52 | 0,1 |
| V-Partei ⁹ | | | 87 | 0,1 |

Die wichtigsten Ergebnisse in Kürze

- **Wahlbeteiligung**

Im Vergleich zur Landtagswahl 2012 ist die Zahl der Wähler um rund 4 000 angestiegen; damit liegt die Wahlbeteiligung bei einer Landtagswahl in Krefeld zum ersten Mal seit 1995 wieder bei über 60 %; gegenüber der Wahlbeteiligung 2012 bedeutet dies einen Anstieg um 3,7 %-Punkte.

Damit folgt die Entwicklung in Krefeld dem Landestrend; so ist auch für NRW eine zunehmende Wahlbeteiligung zu beobachten. Im Vergleich der kreisfreien Städte NRWs liegt Krefeld allerdings im unteren Drittel. Zudem ist die Wahlbeteiligung in den Wahlkreisen unterschiedlich hoch.

- **Ergebnis der Landtagswahl 2017 in Krefeld**

In beiden Wahlkreisen erreicht die CDU die Mehrheit bei den Erststimmen. Im Wahlkreis 47 erreicht die Kandidatin der CDU mit 36,7 % eine nur sehr knappe Mehrheit zum SPD-Kandidaten; im Wahlkreis 48 – Krefeld II liegt der CDU-Kandidat mit 39,7 % deutlicher vor der SPD-Kandidatin.

In den Krefelder Wahlkreisen, aber auch in der Stadt Krefeld verbessert die CDU ihr Ergebnis von 2012 bei den Erst- und Zweitstimmen sichtbar; bei der SPD sind dagegen deutliche Einbußen zu 2012 festzustellen. Damit liegen die Krefelder Ergebnisse etwa im Landestrend.

Für die GRÜNEN zeigen sich dagegen sowohl bei den Erst- wie auch Zweitstimmen Einbußen gegenüber 2012; nur im Wahlkreis 47 liegen sie etwa im Landestrend, bleiben jedoch im Wahlkreis 48 bzw. in der Stadt Krefeld hinter ihren NRW-Ergebnissen zurück.

Die FDP verbessert ihr 2012er Ergebnis in den Wahlkreisen bzw. in der Stadt Krefeld – besonders bei den Erststimmen – und verzeichnet sowohl bei Erst- als auch Zweitstimmen ein zweistelliges Ergebnis. Damit hebt sich die FDP positiv vom Landestrend ab.

Die LINKE bleibt bei den Erststimmen nur im Wahlkreis 48 hinter ihrem NRW-Ergebnis zurück, erreicht jedoch im Wahlkreis 47 sowie in der Stadt Krefeld sowohl bei den Erst- als auch bei den Zweitstimmen einen Anteil von mindestens 5 %.

Die erstmals zu einer NRW-Wahl angetretene AfD, die in den Krefelder Wahlkreisen keinen Direktkandidaten stellt, liegt bei den Zweitstimmen in Krefeld hinter ihrem NRW-Ergebnis.

1. Landtagswahl am 14. Mai 2017

1.1 Allgemeine Informationen

Am 14. Mai 2017 fand die Wahl zum 17. Landtag des Bundeslandes Nordrhein-Westfalen statt. Zur Landtagswahl waren rund 163 000 Krefelderinnen und Krefelder wahlberechtigt.

Wahlberechtigt ist, wer am Wahltag:

- Deutscher im Sinne des Artikels 116 Abs. 1 Grundgesetz ist;
- das 18. Lebensjahr vollendet hat;
- mindestens seit dem 16. Tag vor der Wahl in Nordrhein-Westfalen seine Wohnung; bei mehreren Wohnungen seine Hauptwohnung hat oder sich sonst gewöhnlich aufhält;
- nicht vom Wahlrecht ausgeschlossen ist.

Das Wahlsystem bei der Landtagswahl ist ein Verbindungssystem von Mehrheits- und Verhältniswahl. Danach werden die Abgeordneten des Landtages direkt in den 128 Wahlkreisen mit relativer Mehrheit gewählt. Weitere werden nach Verhältniswahlgrundsätzen aus Landeslisten der Parteien gewählt. Bei der Berechnung der Sitzverteilung wird von 181 Sitzen insgesamt ausgegangen.

Die Wählerinnen und Wähler haben zwei Stimmen, eine Erststimme für die Wahl einer bzw. eines Wahlkreisabgeordneten und eine Zweitstimme für die Wahl einer Landesliste einer Partei.

Erhält eine Partei in den Wahlkreisen mehr Sitze, als ihr nach der Stimmenzahl zustehen, so wird die Gesamtzahl der Sitze erhöht. Die Mandate der übrigen Parteien werden in der Relation des Wahlergebnisses aufgestockt, wobei die Gesamtzahl der Mandate ungerade bleiben muss.

Es gilt eine Sperrklausel für Wahlvorschläge von Parteien, die nicht mindestens 5% der im Wahlgebiet abgegebenen gültigen Stimmen erhalten haben.

Wesentliche Rechtsgrundlagen der Landtagswahl in Nordrhein-Westfalen sind:

- die Verfassung des Landes Nordrhein-Westfalen (LV NRW),
- das Landeswahlgesetz (LWahlG),
- die Landeswahlordnung (LWahlO),
- das Abgeordnetengesetz des Landes Nordrhein-Westfalen (AbgG NRW),
- das Wahlprüfungsgesetz NRW,
- das Gesetz über die politischen Parteien (Parteiengesetz),
- Strafgesetzbuch,
- Bundesmeldegesetz.

1.2. Wahlgebiet

Für die Landtagswahl ist das Land Nordrhein-Westfalen in 128 Landtagswahlkreise eingeteilt. Zwei Landtagswahlkreise entfallen auf die Stadt Krefeld.

Zur Landtagswahl 2017 ist der Wahlkreis 47 Krefeld I um das Gebiet der Stadt Tönisvorst erweitert worden; die neue Bezeichnung des Wahlkreises 47 lautet: 47 Krefeld I – Viersen III.

Der Wahlkreis 48 Krefeld II bleibt dagegen unverändert.

- Somit umfasst der Wahlkreis 47 Krefeld I – Viersen III das Gebiet der Krefelder Stadtbezirke 1 West, 4 Mitte, 5 Süd, 6 Fischeln sowie das Gebiet der Stadt Tönisvorst.
- Der Wahlkreis 48 Krefeld II umfasst das Gebiet der Stadtbezirke 2 Nord, 3 Hüls, 7 Oppum-Linn, 8 Ost und 9 Uerdingen.

Das Stadtgebiet der Stadt Krefeld ist in 183 Wahlbezirke eingeteilt; 154 davon sind Urnenwahlbezirke mit jeweils einem Wahllokal; weitere 29 sind Briefwahlbezirke.

2. Wahlvorschläge

Zur Landtagswahl am 14. Mai 2017 standen im Landtagswahlkreis 47 Krefeld I – Viersen III die folgenden Kandidaten bzw. Parteien zur Wahl:

Landtagswahl NRW 2017 Wahlvorschläge im Wahlkreis 47 Krefeld I – Viersen III:

| | Wahlkreisbewerber (Erststimme) Wahlkreis 47 Krefeld I - Viersen III | Landesliste / Partei (Zweitstimme) |
|----|---|---|
| 1 | Winzen, Benedikt (SPD) | Sozialdemokratische Partei Deutschlands SPD |
| 2 | Oellers, Britta (CDU) | Christlich Demokratische Union Deutschlands CDU |
| 3 | Ludwig, Karsten (GRÜNE) | BÜNDNIS 90/DIE GRÜNEN GRÜNE |
| 4 | Koenen, Birgit (FDP) | Freie Demokratische Partei FDP |
| 5 | | Piratenpartei Deutschland PIRATEN |
| 6 | Hagemes, Stephan (DIE LINKE) | DIE LINKE DIE LINKE |
| 7 | | Nationaldemokratische Partei Deutschlands NPD |
| 8 | Schigadlo, Alex (Die PARTEI) | Partei für Arbeit, Rechtsstaat, Tierschutz, Elitenförderung und basisdemokratische Initiative Die PARTEI |
| 9 | | FREIE WÄHLER Nordrhein-Westfalen FREIE WÄHLER |
| 10 | | Bündnis für Innovation & Gerechtigkeit BIG |
| 11 | | Freie Bürger-Initiative/ Freie Wähler FBI/FWG |
| 12 | | Ökologisch-demokratische Partei ÖDP |
| 13 | | Ab jetzt...Demokratie durch Volksabstimmung - Politik für die Menschen Volksabstimmung |
| 14 | | Aktion Partei für Tierschutz TIERSCHUTZliste |
| 15 | | Allianz deutscher Demokraten AD-Demokraten NRW |
| 16 | | Alternative für Deutschland AfD |
| 17 | | AUFBRUCH C - Christliche Werte für eine menschliche Politik AUFBRUCH C |
| 18 | | Bündnis Grundeinkommen BGE |
| 19 | | Demokratische Bürger Deutschland DBD |
| 20 | | Deutsche Kommunistische Partei DKP |
| 21 | | Deutsche Zentrumspartei - Älteste Partei Deutschlands gegründet 1870 ZENTRUM |
| 22 | | DIE RECHTE DIE RECHTE |
| 23 | | DIE REPUBLIKANER REP |
| 24 | | Die Violetten - für spirituelle Politik DIE VIOLETTEN |
| 25 | | Jugend- und Entwicklungspartei Deutschlands JED |
| 26 | | Marxistisch-Leninistische Partei Deutschlands MLPD |
| 27 | | PAN - die Parteilosen PAN |
| 28 | | Partei für Gesundheitsforschung Gesundheitsforschung |
| 29 | | PARTEILOSE WÄHLERGEMEINSCHAFT in der Bundesrepublik Deutschland PARTEILOSE WG "BRD" |
| 30 | | Schöner Leben |
| 31 | | V-Partei ³ - Partei für Veränderung, Vegetarier und Veganer V-Partei³ |

Im Landtagswahlkreis 48 Krefeld II standen zur Landtagswahl die folgenden Kandidaten bzw. Parteien zur Wahl:

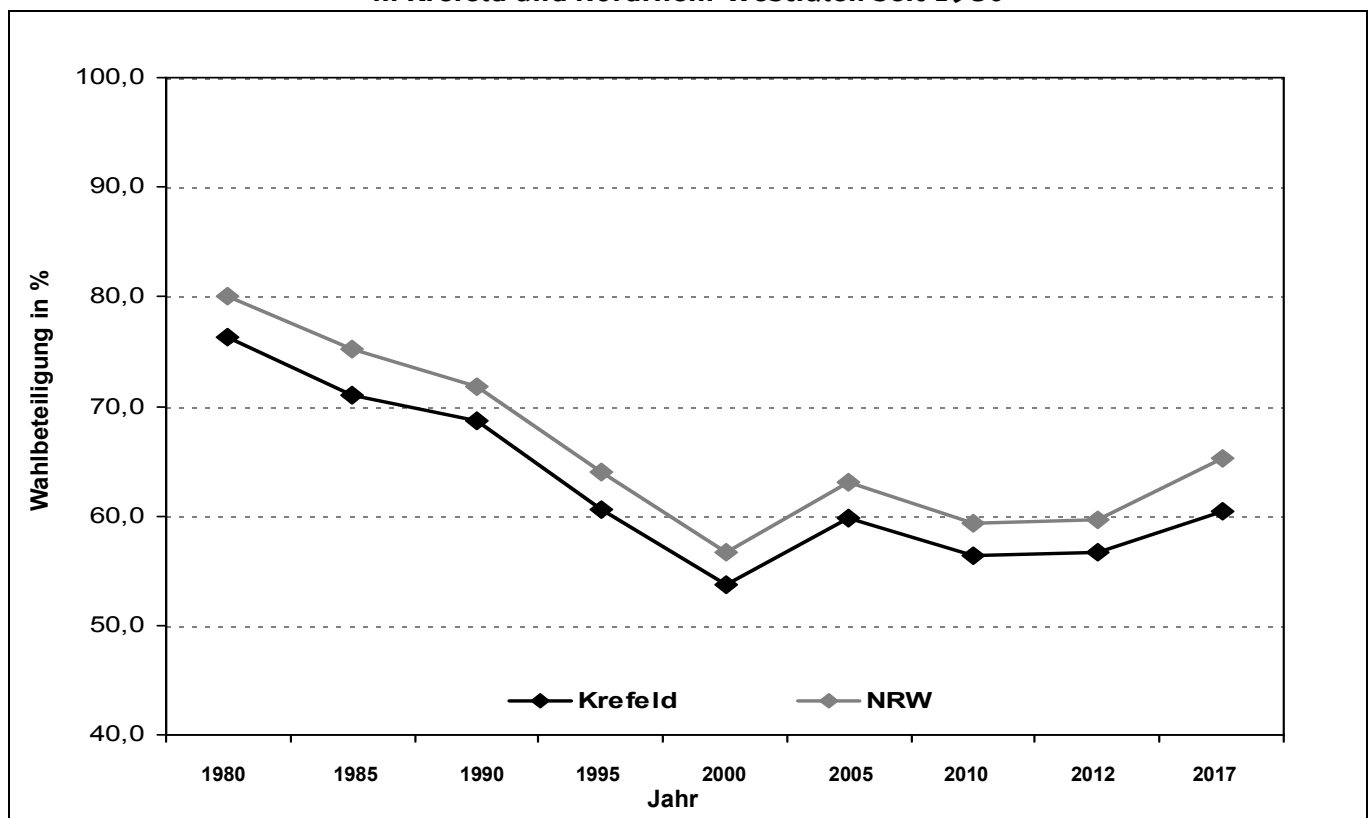
Landtagswahl NRW 2017 Wahlvorschläge im Wahlkreis 48 Krefeld II:

| | Wahlkreisbewerber (Erststimme) Wahlkreis 48 Krefeld II | Landesliste / Partei (Zweitstimme) |
|----|---|---|
| 1 | Spanier-Oppermann, Ina (SPD) | Sozialdemokratische Partei Deutschlands SPD |
| 2 | Blondin, Marc (CDU) | Christlich Demokratische Union Deutschlands CDU |
| 3 | Brinner, Monika (GRÜNE) | BÜNDNIS 90/DIE GRÜNEN GRÜNE |
| 4 | Dick, Daniel (FDP) | Freie Demokratische Partei FDP |
| 5 | Leurs, Sandra (PIRATEN) | Piratenpartei Deutschland PIRATEN |
| 6 | Calabrese-Lewicki, Monika (DIE LINKE) | DIE LINKE DIE LINKE |
| 7 | | Nationaldemokratische Partei Deutschlands NPD |
| 8 | Schmidt, Andreas (Die PARTEI) | Partei für Arbeit, Rechtsstaat, Tierschutz, Elitenförderung und basisdemokratische Initiative Die PARTEI |
| 9 | | FREIE WÄHLER Nordrhein-Westfalen FREIE WÄHLER |
| 10 | | Bündnis für Innovation & Gerechtigkeit BIG |
| 11 | | Freie Bürger-Initiative/ Freie Wähler FBI/FWG |
| 12 | | Ökologisch-demokratische Partei ÖDP |
| 13 | | Ab jetzt...Demokratie durch Volksabstimmung - Politik für die Menschen Volksabstimmung |
| 14 | | Aktion Partei für Tierschutz TIERSCHUTZliste |
| 15 | | Allianz deutscher Demokraten AD-Demokraten NRW |
| 16 | | Alternative für Deutschland AfD |
| 17 | | AUFBRUCH C - Christliche Werte für eine menschliche Politik AUFBRUCH C |
| 18 | | Bündnis Grundeinkommen BGE |
| 19 | | Demokratische Bürger Deutschland DBD |
| 20 | | Deutsche Kommunistische Partei DKP |
| 21 | | Deutsche Zentrumspartei - Älteste Partei Deutschlands gegründet 1870 ZENTRUM |
| 22 | | DIE RECHTE DIE RECHTE |
| 23 | | DIE REPUBLIKANER REP |
| 24 | | Die Violetten - für spirituelle Politik DIE VIOLETTEN |
| 25 | | Jugend- und Entwicklungspartei Deutschlands JED |
| 26 | | Marxistisch-Leninistische Partei Deutschlands MLPD |
| 27 | | PAN - die Parteilosen PAN |
| 28 | | Partei für Gesundheitsforschung Gesundheitsforschung |
| 29 | | PARTEILOSE WÄHLERGEMEINSCHAFT in der Bundesrepublik Deutschland PARTEILOSE WG "BRD" |
| 30 | | Schöner Leben |
| 31 | | V-Partei ³ - Partei für Veränderung, Vegetarier und Veganer V-Partei³ |

3. Wahlbeteiligung

- Die Wahlbeteiligung liegt in Krefeld bei 60,4 %; im Vergleich zur Landtagswahl 2012 bedeutet dies einen Anstieg um 3,7 Prozentpunkte. So gaben 98 657 der insgesamt 163 365 wahlberechtigten Wähler und Wählerinnen am Wahlsonntag ihre Stimme ab.
- Damit ist die Anzahl der Wähler gegenüber der Landtagswahl 2012 um rund 4 000 angestiegen; bei den Wahlberechtigten zeigt sich im selben Zeitraum ein Rückgang (-3 552).
- Auch langfristig ist seit der Landtagswahl 2010 wieder eine zunehmende Wahlbeteiligung zu beobachten. Dieser Trend zeigt sich sowohl in Krefeld als auch auf Landesebene.

**Wahlbeteiligung bei Landtagswahlen
in Krefeld und Nordrhein-Westfalen seit 1980**

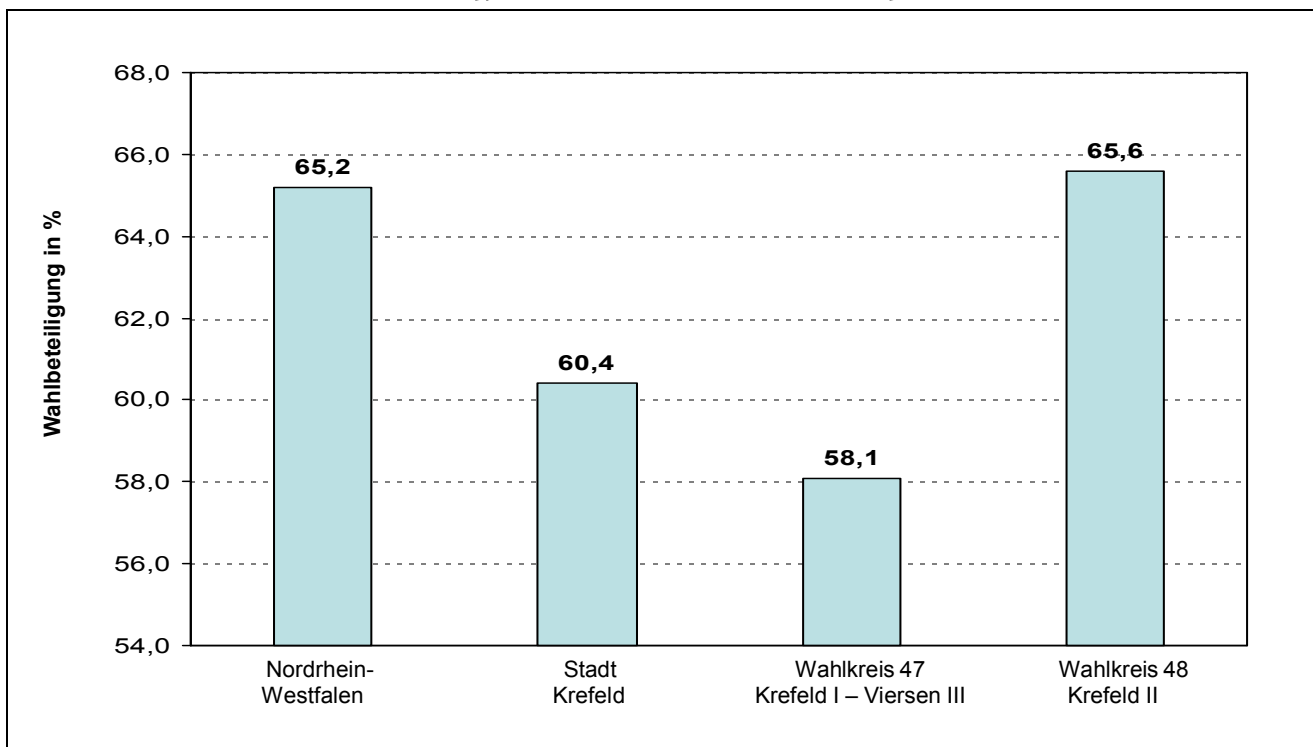


Landtagswahl NRW 2017 und 2012
Wahlbeteiligung in den kreisfreien Städten Nordrhein-Westfalens

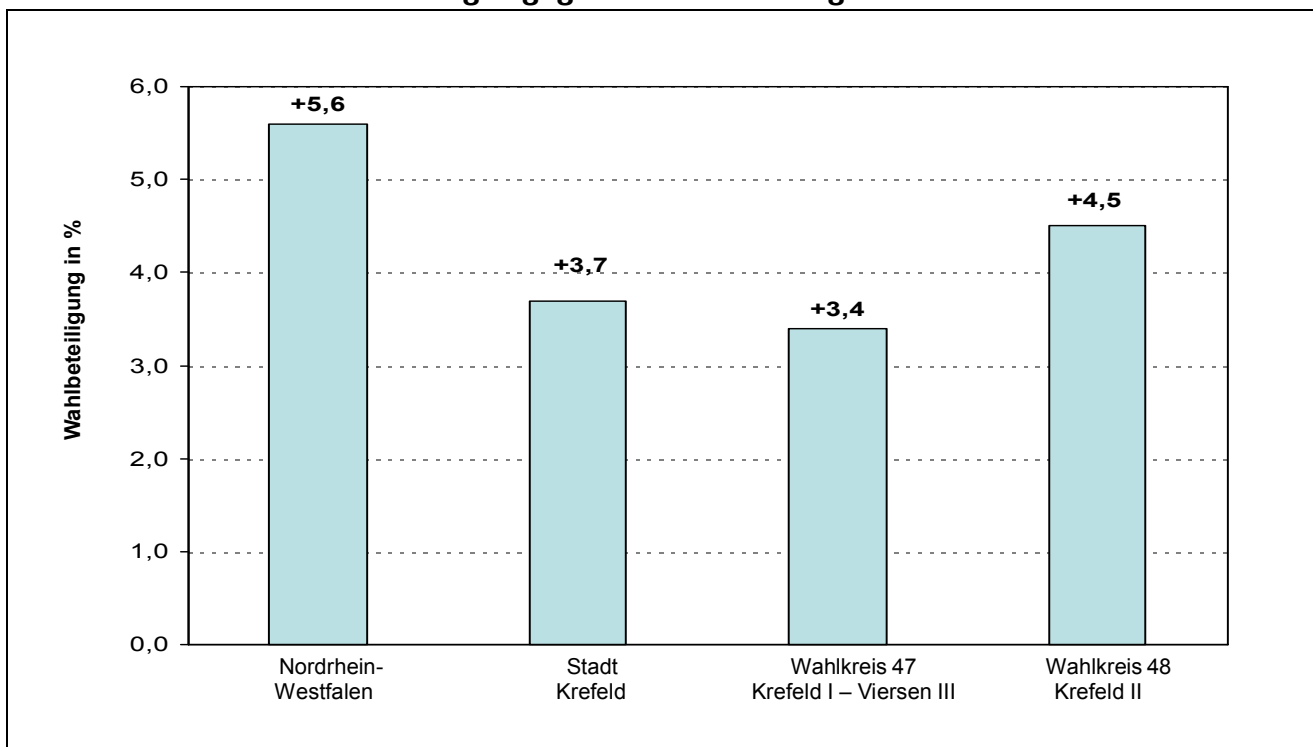
| Rang LW 2017 | Kreisfreie Stadt | Wahlbeteiligung | | Rang LW 2012 |
|-----------------------|----------------------------|-----------------|-------------|--------------|
| | | 2017 (%) | 2012 (%) | |
| 1 | Münster | 72,2 | 68,1 | 1 |
| 2 | Aachen | 69,3 | 62,8 | 3 |
| 3 | Mülheim an der Ruhr | 69,2 | 62,5 | 4 |
| 4 | Bonn | 68,4 | 65,3 | 2 |
| 5 | Düsseldorf | 67,7 | 60,8 | 6 |
| 6 | Bottrop | 66,8 | 60,3 | 8 |
| 7 | Bochum | 65,5 | 60,7 | 7 |
| 8 | Bielefeld | 65,2 | 61,2 | 5 |
| 9 | Köln | 64,9 | 59,3 | 9 |
| 10 | Leverkusen | 63,8 | 57,8 | 12 |
| 11 | Essen | 63,8 | 58,8 | 10 |
| 12 | Hamm | 63,0 | 57,6 | 13 |
| 13 | Solingen | 62,5 | 58,6 | 11 |
| 14 | Oberhausen | 62,4 | 57,2 | 14 |
| 15 | Wuppertal | 62,0 | 56,8 | 15 |
| 16 | Dortmund | 62,0 | 56,0 | 17 |
| 17 | Remscheid | 61,9 | 55,1 | 19 |
| 18 | Krefeld | 60,4 | 56,7 | 16 |
| 19 | Hagen | 60,2 | 54,5 | 20 |
| 20 | Mönchengladbach | 59,4 | 53,2 | 21 |
| 21 | Herne | 59,2 | 55,5 | 18 |
| 22 | Duisburg | 58,7 | 53,0 | 22 |
| 23 | Gelsenkirchen | 58,0 | 52,4 | 23 |
| Zum Vergleich: | Nordrhein-Westfalen | 65,2 | 59,6 | x |

- Allerdings liegt die Wahlbeteiligung in Krefeld mit 60,4 % fast 5 Prozentpunkte unter dem Landeswert Nordrhein-Westfalens; Krefeld steigt damit vom 16. (Landtagswahl 2012) auf den 18. Rang ab. Damit befindet sich Krefeld im unteren Drittel im Vergleich der kreisfreien Städte Nordrhein-Westfalens.
- In den meisten NRW-Städten liegt die Wahlbeteiligung bei 60 bis 70 Prozent. Die Stadt Münster erreicht 2017 als einzige kreisfreie NRW-Stadt einen Wert von über 70 % und liegt damit NRW-weit auf dem ersten Platz.
- Die kreisfreien Städte Mönchengladbach, Herne, Duisburg und Gelsenkirchen zeigen eine Wahlbeteiligung von unter 60 % und belegen somit die hinteren Ränge.

**Landtagswahl NRW 2017
Wahlbeteiligung NRW, Stadt Krefeld und in den
Wahlkreisen 47 Krefeld I – Viersen III bzw. 48 Krefeld II**



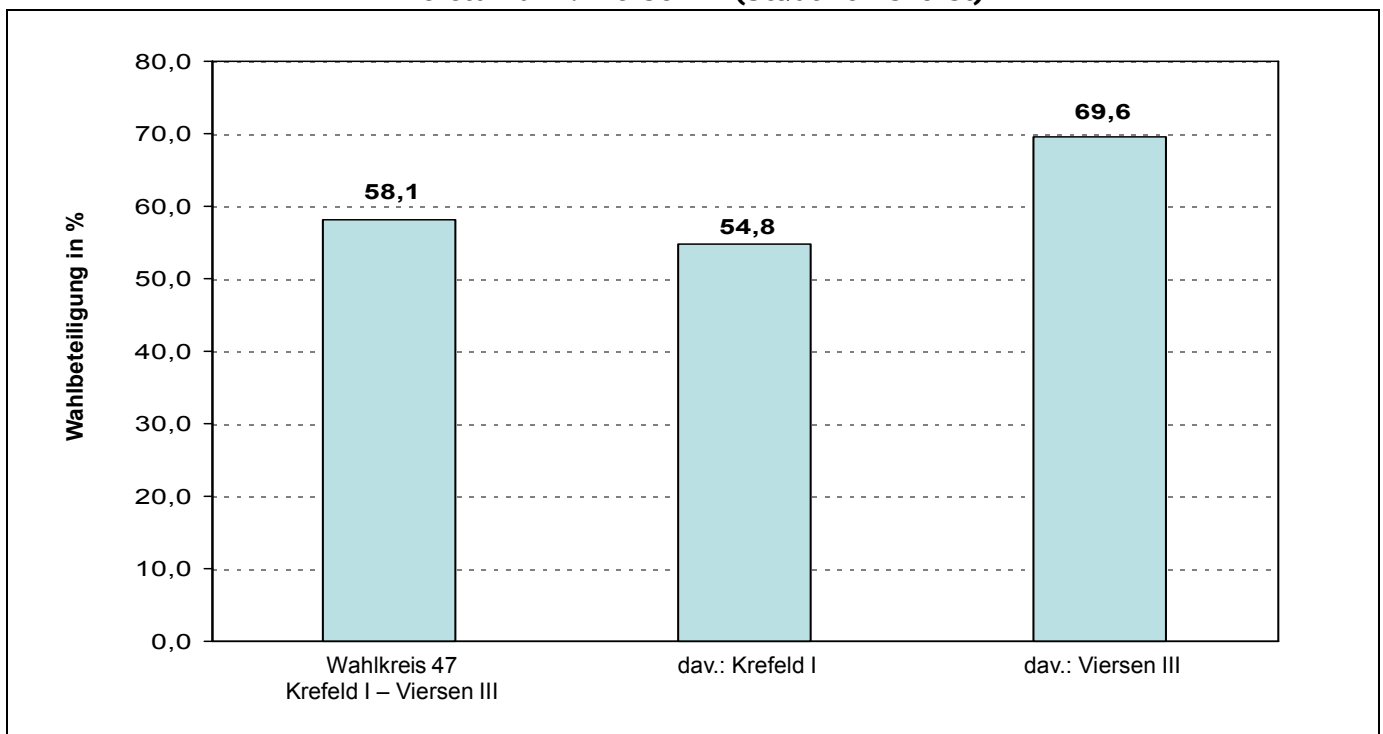
**Wahlbeteiligung NRW, Stadt Krefeld und in den
Wahlkreisen 47 Krefeld I – Viersen III bzw. 48 Krefeld II
Veränderungen gegenüber der Landtagswahl 2012 ***



* Anm.: Zur besseren Vergleichbarkeit wurden die Zahlen der Wahlberechtigten bzw. Wähler bei der Landtagswahl 2012 aus den Bereichen Krefeld I bzw. Viersen III (Stadt Tönisvorst) – entsprechend der aktuellen Gebietsgliederung des Wahlkreises 47 – aufsummiert.

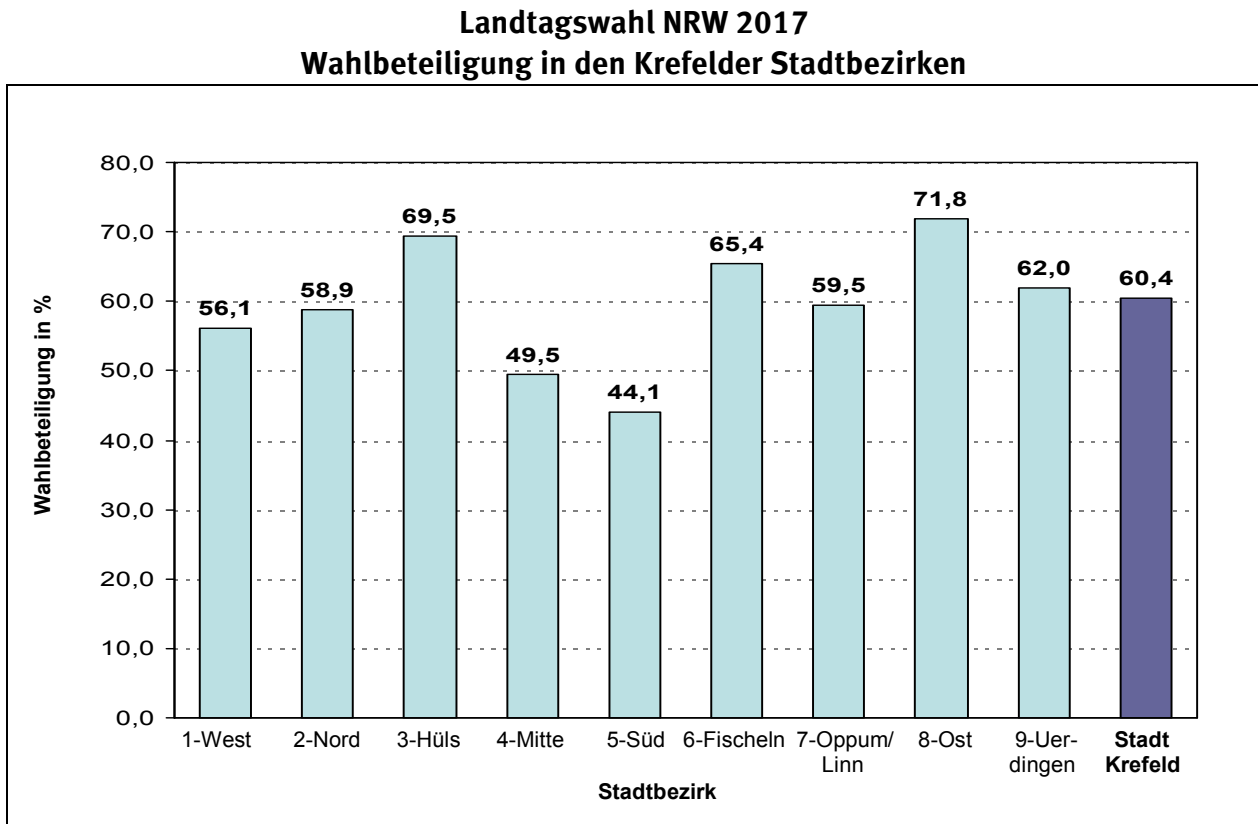
- Auf Ebene der Wahlkreise zeigt sich eine sehr unterschiedliche Wahlbeteiligung. So liegt der Wahlkreis 48 Krefeld II mit 65,6 % sehr nahe am Landeswert, während der Wahlkreis 47 Krefeld I – Viersen III mit nur 58,1 % eine sichtbar geringere Wahlbeteiligung aufweist.
- Differenziert nach den beiden Teilbereichen des Wahlkreises 47, liegt die Wahlbeteiligung im Bereich Krefeld I mit nur 54,8 % deutlich hinter dem Wert für den Bereich Viersen III (Stadt Tönisvorst), wo fast 70 % der Wahlberechtigten ihre Stimme abgegeben haben.

Landtagswahl NRW 2017
Wahlbeteiligung im Wahlkreis 47 in den Teilbereichen
Krefeld I bzw. Viersen III (Stadt Tönisvorst)



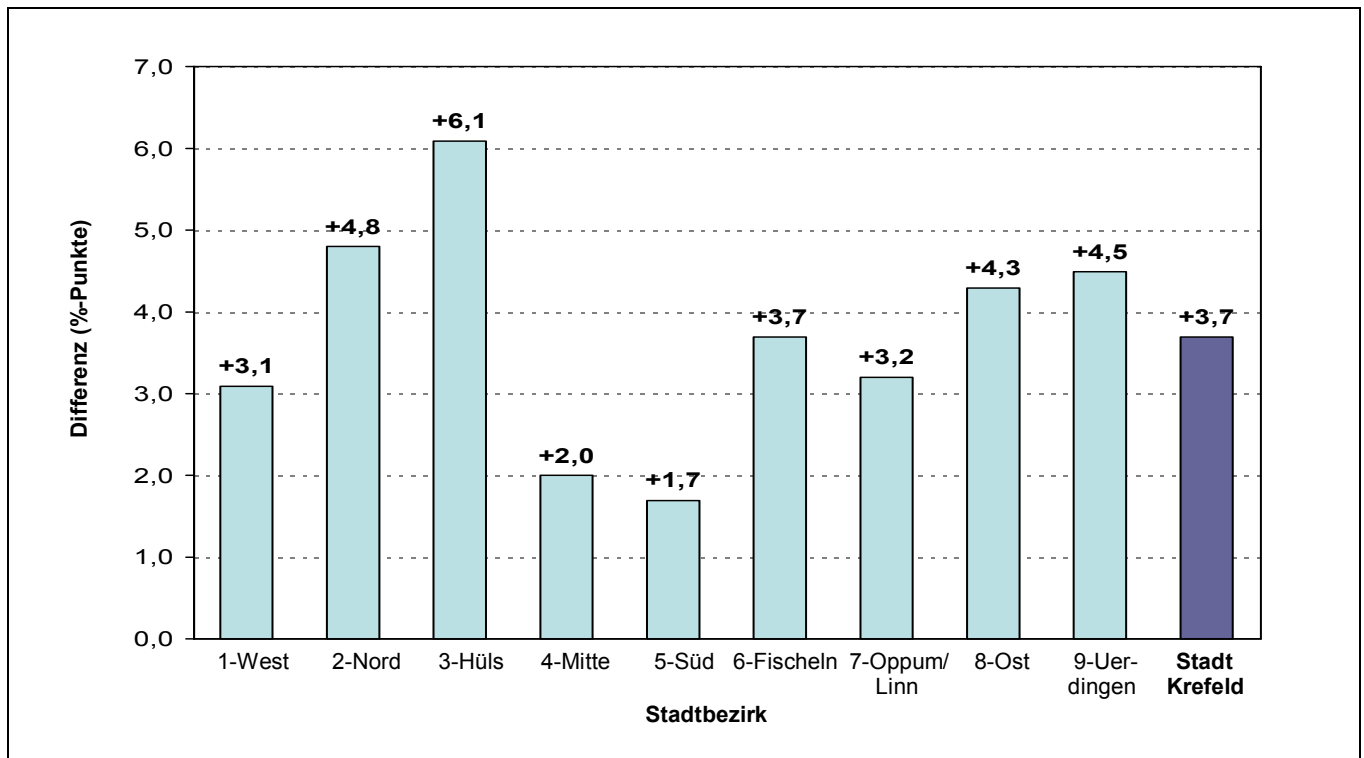
- Unabhängig davon hat die Wahlbeteiligung im Vergleich zur Landtagswahl 2012 in beiden Wahlkreisen sichtbar zugenommen. So lässt sich im Wahlkreis 47 ein Anstieg um 3,4 Prozentpunkte; im Wahlkreis 48 um 4,5 Prozentpunkte verzeichnen.

Bei kleinräumiger Betrachtung der Wahlbeteiligung in den neun Krefelder Stadtbezirken zeigt sich ein differenziertes Bild:



- Die stadtwweit höchste Wahlbeteiligung ist im Stadtbezirk 8 Ost mit 71,8 % zu verzeichnen.
- Die drei Stadtbezirke 3 Hüls, 6 Fischeln und 9 Uerdingen verblieben zwar unterhalb der 70 %-Marke, erreichten aber eine Wahlbeteiligung von mehr als 60 %.
- Zwischen 50 und 60 % lag die Wahlbeteiligung in den Stadtbezirken 1 West, 2 Nord und 7 Oppum-Linn.
- Die geringste Wahlbeteiligung ist dagegen in den beiden Stadtbezirken 4 Mitte und 5 Süd zu beobachten, wo nur 49,5 bzw. 44,1 % der Wahlberechtigten ihre Stimme abgaben.

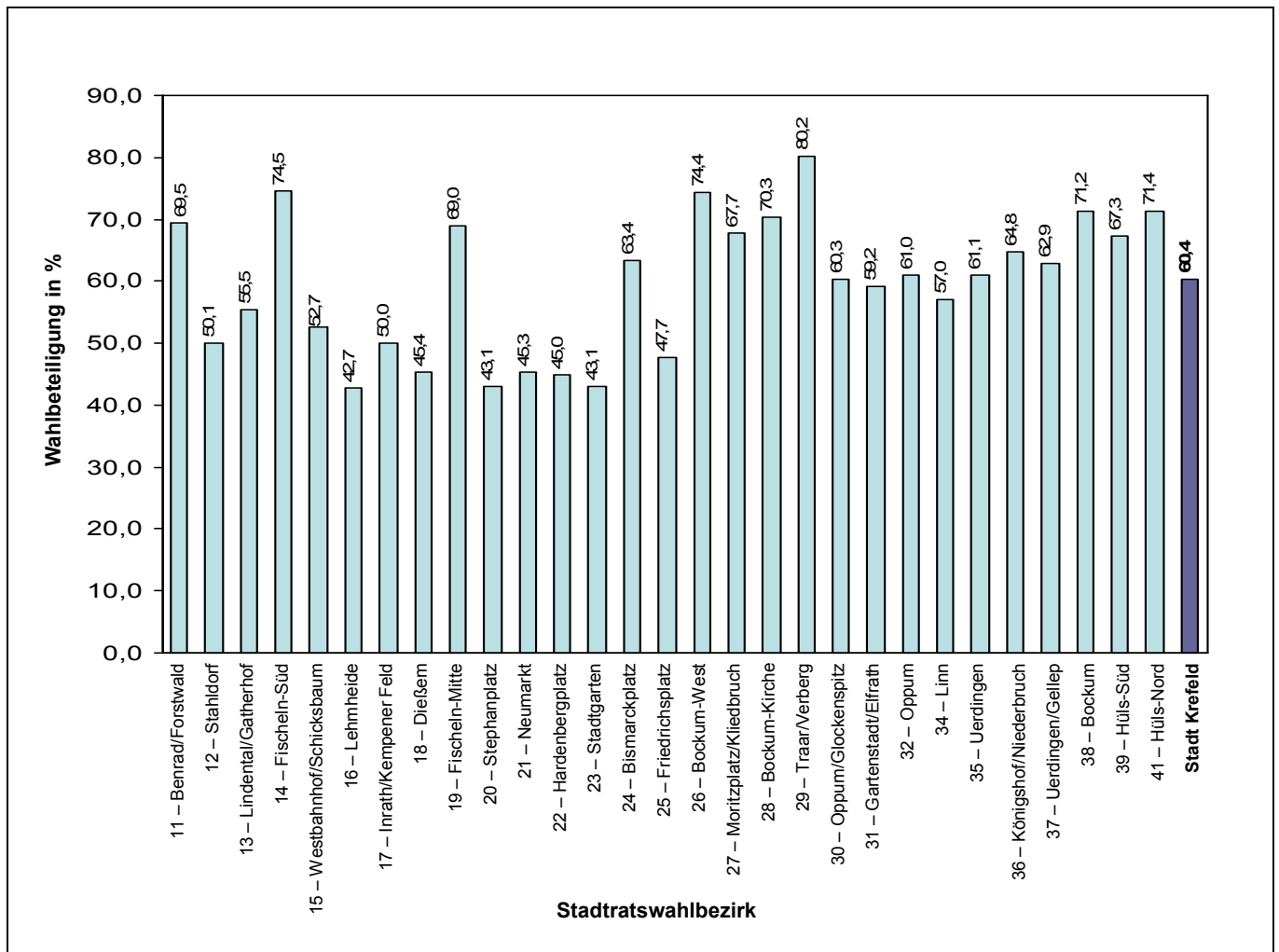
Landtagswahl NRW 2017
Wahlbeteiligung in den Krefelder Stadtbezirken
Veränderungen gegenüber der Landtagswahl 2012



Der gesamtstädtische Anstieg der Wahlbeteiligung im Vergleich zur Landtagswahl 2012 findet sich in allen neun Krefelder Stadtbezirken wieder; weist allerdings kleinräumig unterschiedliche Entwicklungen auf:

- Der stadtweit stärkste Anstieg ist im Bezirk 3 Hüls zu verzeichnen, wo die Wahlbeteiligung im Vergleich zu 2012 um 6,1 Prozentpunkte angestiegen ist. Auch im Bezirk 2 Nord zeigt sich ein relativ starker Anstieg um fast 5 Prozentpunkte.
- In den Stadtbezirken 1 West, 6 Fischeln, 7 Oppum-Linn, 8 Ost und 9 Uerdingen ist dagegen ein moderater Anstieg zu beobachten, der nicht übermäßig vom gesamtstädtischen Trend abweicht.
- In den beiden Stadtbezirken mit der geringsten Wahlbeteiligung (4 Mitte bzw. 5 Süd), zeigt sich der geringste Anstieg gegenüber der Landtagswahl 2012 (+2,0 bzw. +1,7 %-Punkte).

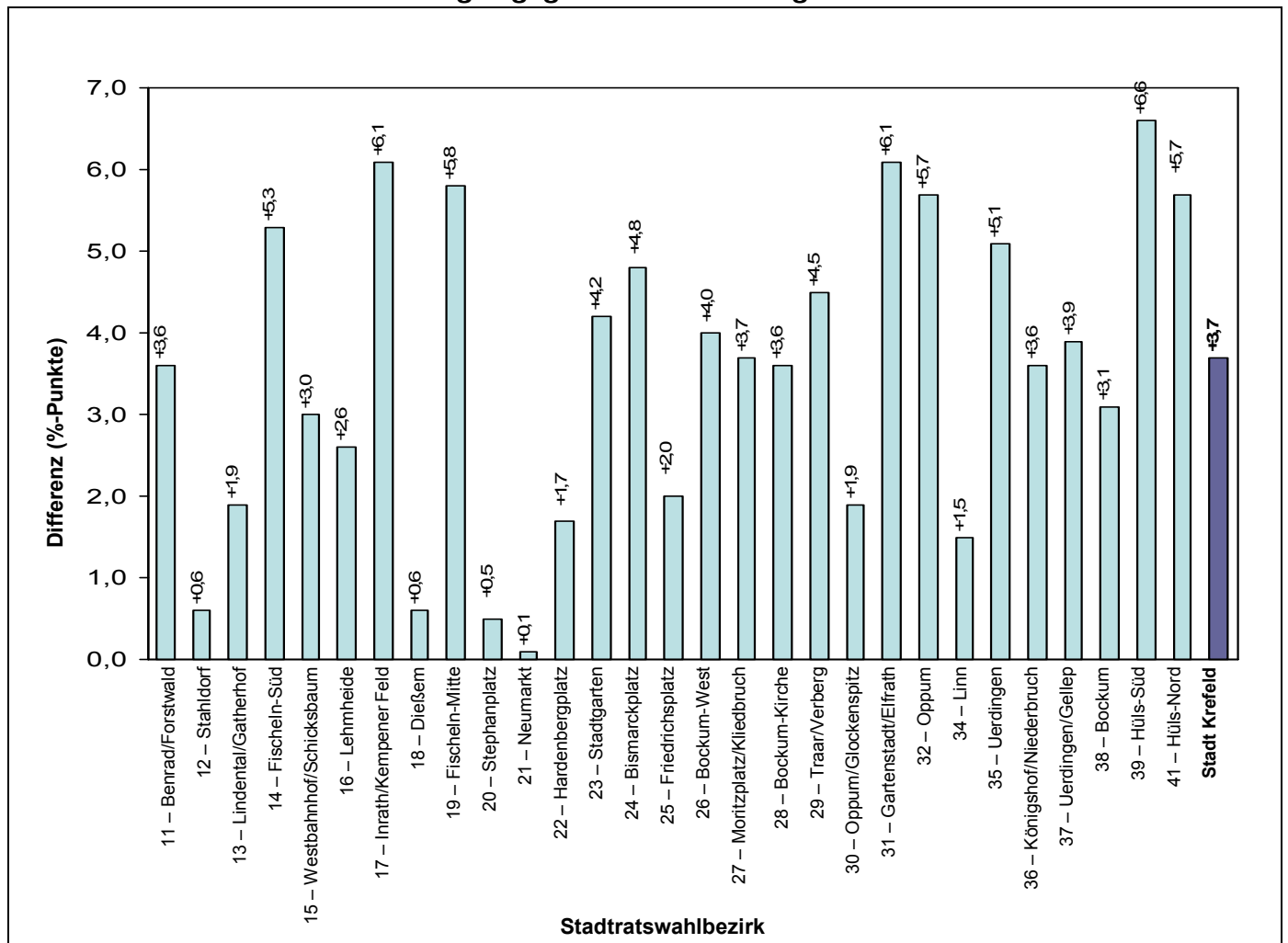
Landtagswahl NRW 2017 Wahlbeteiligung in den Krefelder Ratswahlbezirken



Auch auf Ebene der Ratswahlbezirke zeigt sich eine flächendeckende Zunahme bei der Wahlbeteiligung im Vergleich zur letzten Landtagswahl.

- So verzeichnet der Ratswahlbezirk 29 Traar/Verberg – wie bereits zur Landtagswahl 2012 – die stadtweit höchste Wahlbeteiligung (80,2 %).
- In weiteren 5 Ratswahlbezirken lag die Wahlbeteiligung bei knapp über 70 %: 14 Fischeln-Süd, 26 Bockum-West, 28 Bockum-Kirche, 38 Bockum und 41 Hüls-Nord.
- Während in 10 weiteren Bezirken eine Wahlbeteiligung zwischen 60 und 70 % verzeichnet werden konnte, lag diese in insgesamt 13 Bezirken bei unter 60 % und somit auch unter dem Wert für die Gesamtstadt.

Landtagswahl NRW 2017
Wahlbeteiligung in den Krefelder Ratswahlbezirken
Veränderungen gegenüber der Landtagswahl 2012



- Die stadtweit geringste Wahlbeteiligung ist im Bezirk 16 Lehmheide zu beobachten, wo nur 42,7 % der Wahlberechtigten ihre Stimme abgaben; ebenfalls sehr geringe Werte zeigen sich in 20 Stephanplatz bzw. 23 Stadtgarten mit jeweils nur 43,1 %.

Auch zeigt sich der Anstieg zur Landtagswahl 2012 in den Ratswahlbezirken unterschiedlich:

- In nur 4 Bezirken ist ein sehr geringer Zuwachs von weniger als 1 %-Punkt zu verzeichnen: 12 Stahldorf (+0,6), 18 Dießem (+0,6), 20 Stephanplatz (+0,5) und 21 Neumarkt (+0,1).
- In 8 Bezirken zeigt sich dagegen eine Zunahme um mehr als 5; davon in 3 Bezirken sogar um mehr als 6 %-Punkte: 17 Inrath/Kempener Feld und 31 Gartenstadt/Elfrath (jeweils +6,1 %-P.) und 39 Hüls-Süd mit einer Zunahme um 6,6 %-Punkte.

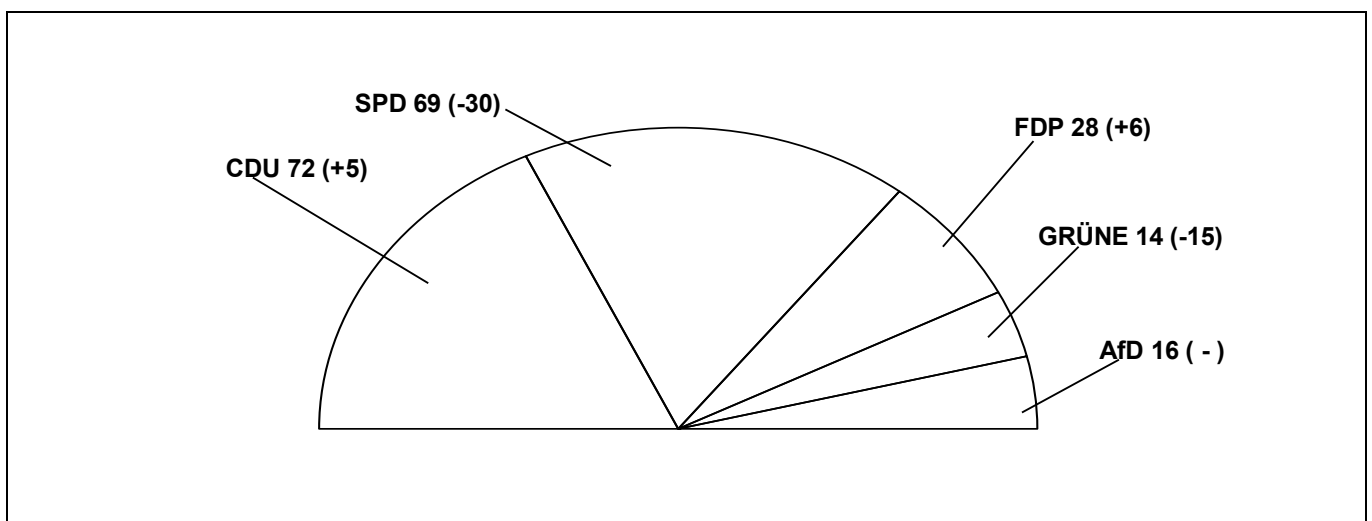
4. Das Ergebnis der Landtagswahl

4.1. Das Ergebnis der Landtagswahl in Nordrhein-Westfalen

Endgültiges Ergebnis der Landtagswahl am 14. Mai 2017 in Nordrhein-Westfalen, Sitzverteilung im Landtag nach Parteien

| | | | |
|------------------------|-------------------|-----------------|-----------|
| Wahlberechtigte | 13 164 887 | Diff. zu 2012: | - 97 162 |
| WählerInnen | 8 577 221 | Diff. zu 2012: | + 675 953 |
| Wahlbeteiligung | 65,2 % | Diff. %-Punkte: | +5,6 % |

| Landesliste / Partei | Erststimmen % | | Zweitstimmen % | |
|----------------------|---------------|---------------|----------------|---------------|
| | 2017 | Diff. zu 2012 | 2017 | Diff. zu 2012 |
| SPD | 34,5 | -7,8 | 31,2 | -7,9 |
| CDU | 38,3 | +5,6 | 33,0 | +6,6 |
| GRÜNE | 6,0 | -3,3 | 6,4 | -5,0 |
| FDP | 8,6 | +3,8 | 12,6 | +4,0 |
| PIRATEN | 1,4 | -6,5 | 1,0 | -6,9 |
| DIE LINKE | 4,9 | +2,3 | 4,9 | +2,4 |
| AfD | 5,4 | - | 7,4 | - |
| Sonstige | 0,8 | +0,2 | 3,5 | -0,8 |



4.2. Das Ergebnis der Landtagswahl in den Wahlkreisen

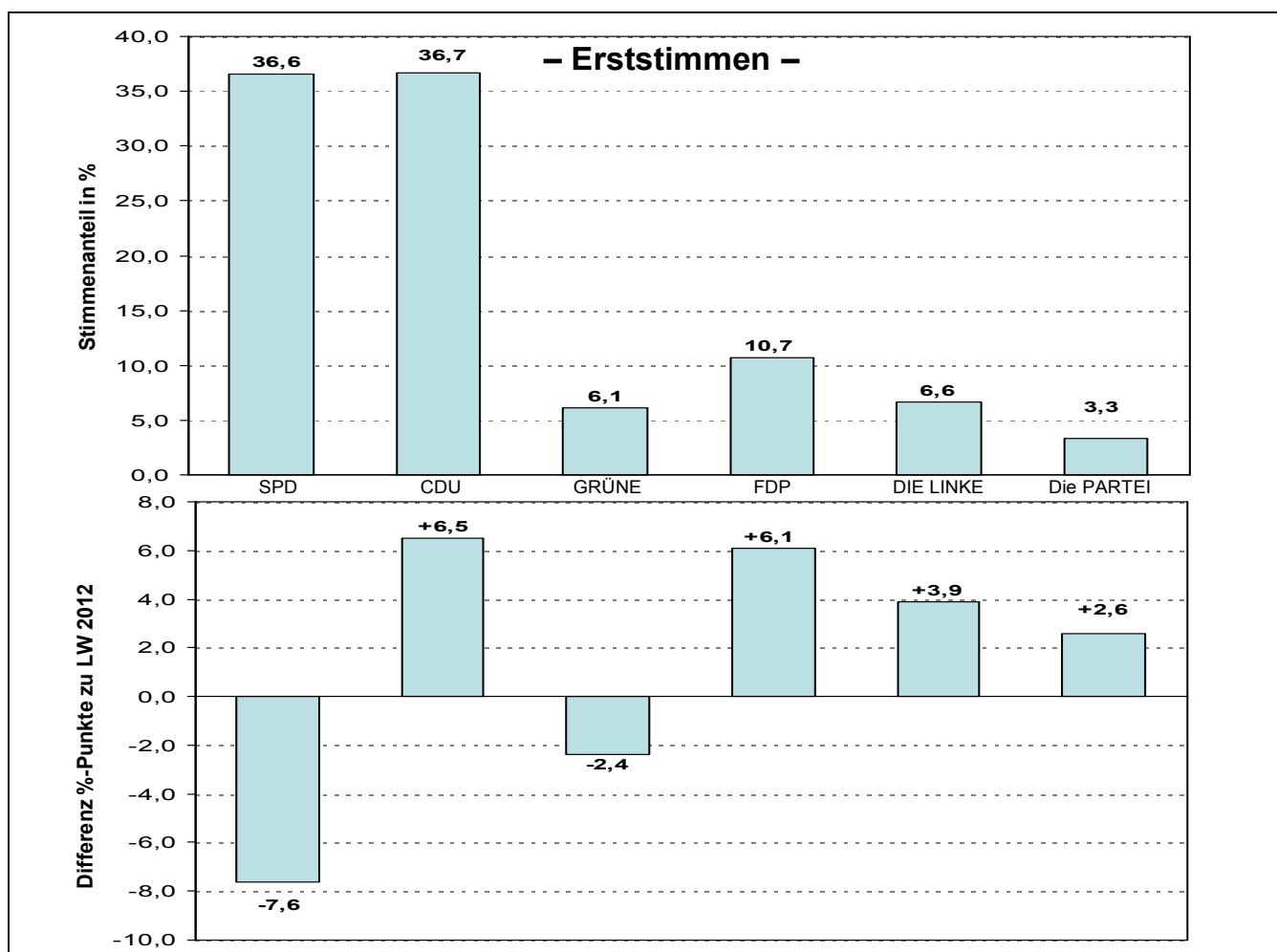
4.2.1. Wahlkreis 47 Krefeld I – Viersen III

- Der SPD-Kandidat liegt rund 2 %-Punkte über dem Erststimmen-Landesergebnis; die Kandidatin der Union bleibt dagegen leicht hinter dem Landestrend zurück, erreicht aber dennoch eine knappe Stimmenmehrheit von nur 63 Stimmen vor dem SPD-Kandidaten.

**Endgültiges Ergebnis der Landtagswahl am 14. Mai 2017
im Wahlkreis 47 Krefeld I – Viersen III, Vergleich Erststimmen Landtagswahl 2012**

| | | | |
|------------------------|----------------|-----------------|---------|
| Wahlberechtigte | 101 586 | Diff. zu 2012: | - 2 843 |
| WählerInnen | 59 057 | Diff. zu 2012: | + 1 970 |
| Wahlbeteiligung | 58,1 % | Diff. %-Punkte: | +3,5 % |

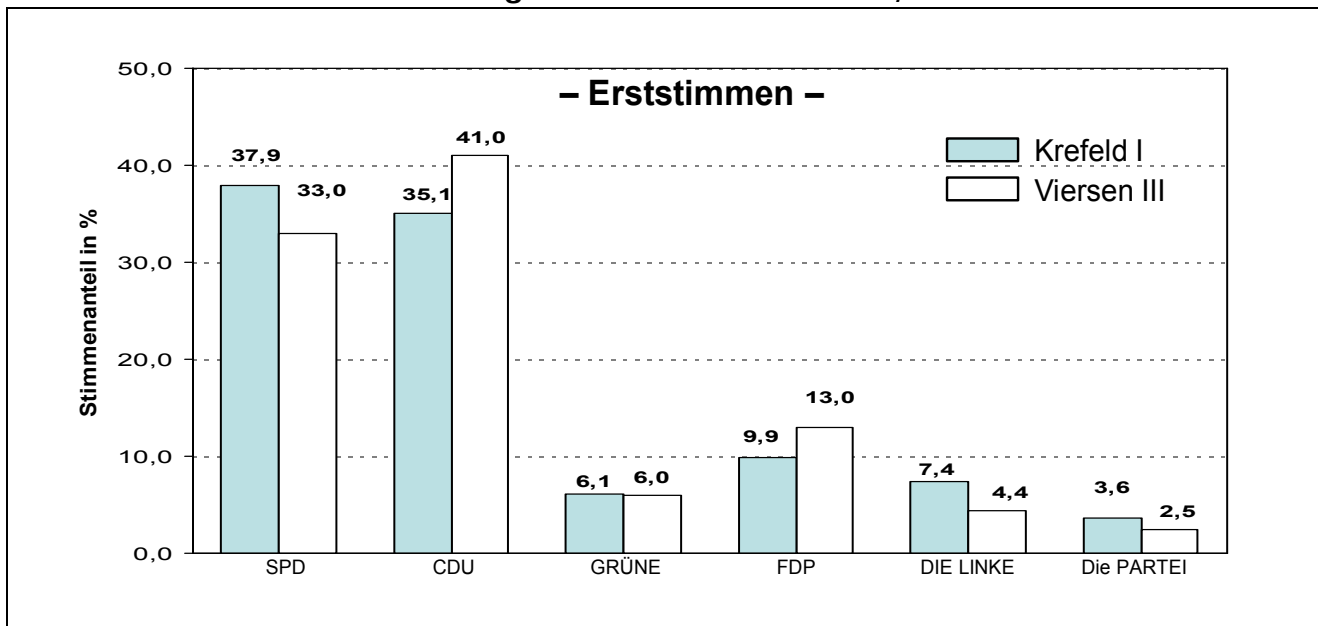
| Landesliste / Partei | Erststimmen % | | Zweitstimmen % | |
|----------------------|---------------|---------------|----------------|---------------|
| | 2017 | Diff. zu 2012 | 2017 | Diff. zu 2012 |
| SPD | 36,6 | -7,6 | 31,0 | -7,3 |
| CDU | 36,7 | +6,5 | 31,1 | +7,3 |
| GRÜNE | 6,1 | -2,4 | 6,3 | -5,6 |
| FDP | 10,7 | +6,1 | 14,0 | +4,1 |
| PIRATEN | - | - | 0,9 | -8,2 |
| DIE LINKE | 6,6 | +3,9 | 5,6 | +2,8 |
| Die PARTEI | 3,3 | +2,6 | 1,1 | +0,5 |
| AfD | - | - | 6,7 | - |
| Sonstige | - | - | 3,3 | -0,3 |



* Anm.: Zur besseren Vergleichbarkeit wurden die Zahlen der Wahlberechtigten bzw. Wähler bei der Landtagswahl 2012 aus den Bereichen Krefeld I bzw. Viersen III (Stadt Tönisvorst) – entsprechend der aktuellen Gebietsgliederung des Wahlkreises 47 – aufsummiert.

- Der Direktkandidat der GRÜNEN verliert im Vergleich zur letzten Landtagswahl nicht so stark wie auf Landesebene; liegt aber mit 6,1 % nur sehr gering über dem NRW-Ergebnis.
- Die FDP-Direktkandidatin verbessert das Erststimmen-Ergebnis von 2012 noch stärker als im Land und liegt mit einem Stimmenanteil von 10,7 % deutlich über dem NRW-Ergebnis.
- Beim Vergleich der Erststimmen in den Teilbereichen Krefeld I bzw. Viersen III schneiden CDU sowie FDP im Bereich Viersen III besser ab; SPD, LINKE sowie die PARTEI dagegen im Krefelder Stadtgebiet. Die GRÜNEN liegen in etwa gleich auf.

Wahlkreis 47 – Vergleich Teilbereiche Krefeld I/ Viersen III



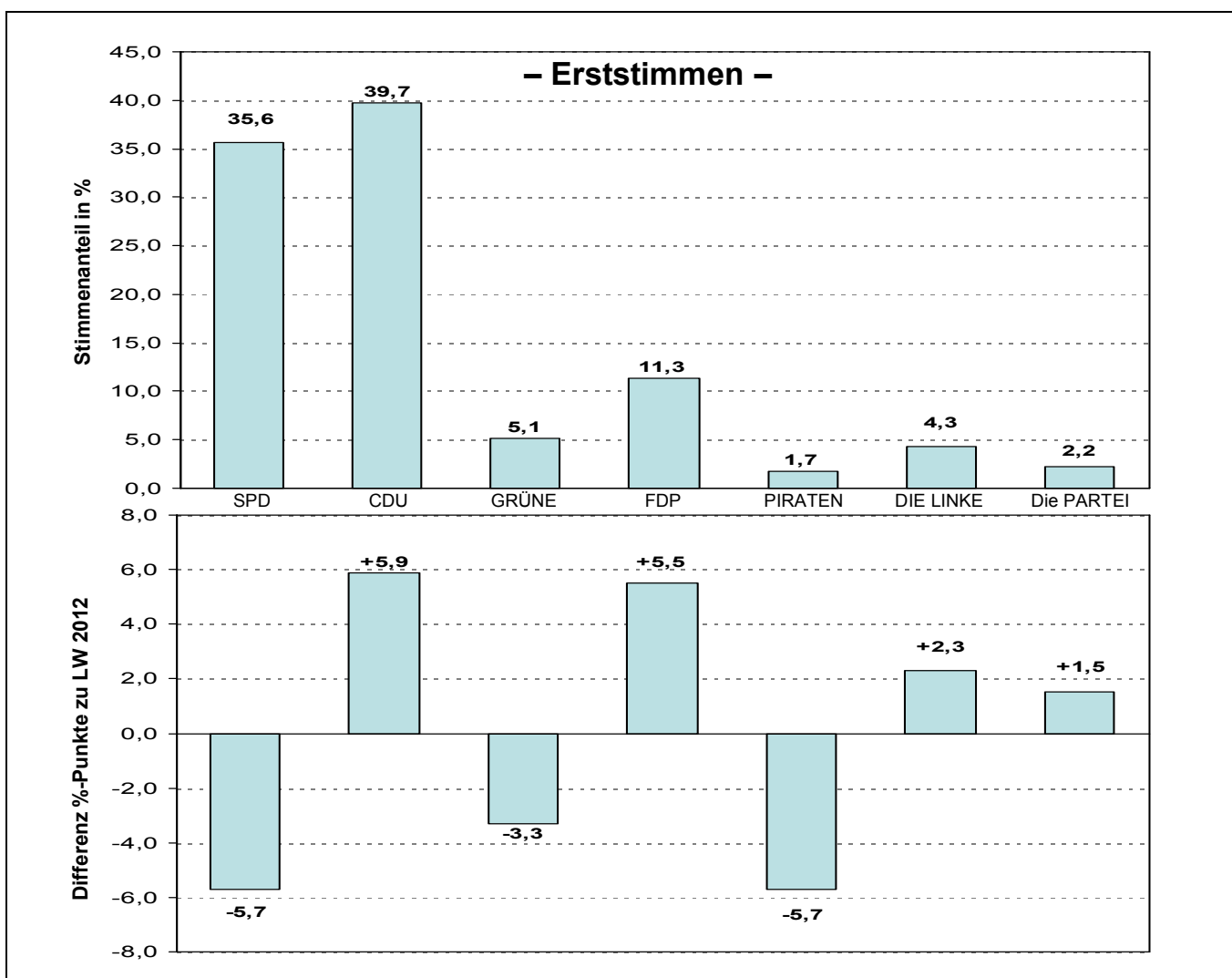
4.2.2. Wahlkreis 48 Krefeld II

- Die SPD-Kandidatin liegt um gut 1 %-Punkt über dem Landesergebnis, jedoch etwa 4 %-Punkte hinter dem CDU-Direktkandidaten, der die Stimmenmehrheit erreicht und um rund 1,5 %-Punkte über dem Landestrend liegt.
- Während die GRÜNEN und die LINKE sowohl bei den Erst- als auch bei den Zweitstimmen hinter ihren Landesergebnissen zurückbleiben, liegt die FDP sichtbar über ihren NRW-Ergebnissen und verbesserte sich zu 2012 auch hier stärker als im Landestrend.

Endgültiges Ergebnis der Landtagswahl am 14. Mai 2017 im Wahlkreis 48 – Krefeld II

| | | | |
|------------------------|---------------|-----------------|---------|
| Wahlberechtigte | 84 719 | Diff. zu 2012: | - 1 149 |
| WählerInnen | 55 560 | Diff. zu 2012: | + 3 106 |
| Wahlbeteiligung | 65,6 % | Diff. %-Punkte: | +4,5 % |

| Landesliste / Partei | Erststimmen % | | Zweitstimmen % | |
|----------------------|---------------|---------------|----------------|---------------|
| | 2017 | Diff. zu 2012 | 2017 | Diff. zu 2012 |
| SPD | 35,6 | -5,7 | 30,8 | -6,7 |
| CDU | 39,7 | +5,9 | 33,4 | +7,7 |
| GRÜNE | 5,1 | -3,3 | 5,8 | -5,5 |
| FDP | 11,3 | +5,5 | 15,9 | +3,9 |
| PIRATEN | 1,7 | -5,7 | 0,9 | -6,8 |
| DIE LINKE | 4,3 | +2,3 | 4,0 | +1,9 |
| Die PARTEI | 2,2 | +1,5 | 0,7 | +0,1 |
| AfD | - | - | 6,2 | - |
| Sonstige | - | - | 2,3 | -1,0 |



4.2.3. Vergleich der Ergebnisse: NRW – Wahlkreise – Stadt Krefeld

Beim Vergleich der Ergebnisse nach den unterschiedlichen Gebietsebenen sowie im Vergleich zur Landtagswahl 2012 zeigt sich insgesamt folgendes Bild:

Endgültiges Ergebnis der Landtagswahl am 14. Mai 2017
Ergebnis NRW, Wahlkreise, Stadt Krefeld, Differenz Erst-/Zweitstimmen

| Partei | Stadt Krefeld | Nordrhein- Westfalen | Wahlkreis 47 Krefeld I - Viersen III | Wahlkreis 48 Krefeld II |
|--|---------------|-------------------------|--|----------------------------|
| Erststimmen % | | | | |
| SPD | 36,6 | 34,5 | 36,6 | 35,6 |
| CDU | 37,7 | 38,3 | 36,7 | 39,7 |
| GRÜNE | 5,6 | 6,0 | 6,1 | 5,1 |
| FDP | 10,7 | 8,6 | 10,7 | 11,3 |
| PIRATEN | 1,0 | 1,4 | - | 1,7 |
| DIE LINKE | 5,6 | 4,9 | 6,6 | 4,3 |
| AfD | - | 5,4 | - | - |
| Zweitstimmen % | | | | |
| SPD | 31,1 | 31,2 | 31,0 | 30,8 |
| CDU | 31,6 | 33,0 | 31,1 | 33,4 |
| GRÜNE | 6,2 | 6,4 | 6,3 | 5,8 |
| FDP | 14,8 | 12,6 | 14,0 | 15,9 |
| PIRATEN | 1,0 | 1,0 | 0,9 | 0,9 |
| DIE LINKE | 5,0 | 4,9 | 5,6 | 4,0 |
| AfD | 6,6 | 7,4 | 6,7 | 6,2 |
| Differenz Erst-/Zweitstimmen %-Punkte | | | | |
| SPD | +5,5 | +3,3 | +5,6 | +4,8 |
| CDU | +6,1 | +5,3 | +5,6 | +6,3 |
| GRÜNE | -0,6 | -0,4 | -0,2 | -0,7 |
| FDP | -4,1 | -4,0 | -3,3 | -4,6 |
| PIRATEN | +0,0 | +0,4 | -0,9 | +0,8 |
| DIE LINKE | +0,6 | +0,0 | +1,0 | +0,3 |
| AfD | - | -2,0 | - | - |

- Die SPD erreicht auf allen Gebietsebenen ein sichtbar besseres Erst- als Zweitstimmenergebnis. In Krefeld bzw. den Krefelder Wahlkreisen schneidet sie besser ab als im Landestrend. Gegenüber 2012 verzeichnet die SPD in Krefeld bzw. den Krefelder Wahlkreisen zudem weniger Einbußen als in Gesamt-NRW.
- Die CDU schneidet ebenfalls auf allen Gebietsebenen bei den Erststimmen besser ab als bei den Listenstimmen. Bei den Erst- und auch Zweitstimmen liegt sie jedoch nur im Wahlkreis 48 über ihrem Landesergebnis. Gegenüber 2012 gewinnt sie in beiden Wahlkreisen und auch in der Stadt Krefeld stärker hinzu als auf Landesebene.

**NRW, Wahlkreise, Stadt Krefeld –
Differenz zur Landtagswahl 2012**

| Landtagswahl | Stadt Krefeld | Nordrhein- Westfalen | Wahlkreis 47 Krefeld I - Viersen III * | Wahlkreis 48 Krefeld II |
|--|---------------|-------------------------|--|----------------------------|
| Erststimmen - Differenz Landtagswahl 2012 %-Punkte | | | | |
| SPD | -6,1 | -7,8 | -7,6 | -5,7 |
| CDU | +6,1 | +5,6 | +6,5 | +5,9 |
| GRÜNE | -3,0 | -3,3 | -2,4 | -3,3 |
| FDP | +5,5 | +3,8 | +6,1 | +5,5 |
| PIRATEN | -7,0 | -6,5 | - | -5,7 |
| DIE LINKE | +3,2 | +2,3 | +2,8 | +2,3 |
| Zweitstimmen - Differenz Landtagswahl 2012 %-Punkte | | | | |
| SPD | -6,9 | -7,9 | -7,3 | -6,7 |
| CDU | +7,3 | +6,6 | +7,3 | +7,7 |
| GRÜNE | -5,6 | -5,0 | -5,6 | -5,5 |
| FDP | +3,9 | +4,0 | +4,1 | +3,9 |
| PIRATEN | -7,5 | -6,9 | -8,2 | -6,8 |
| DIE LINKE | +2,4 | +2,4 | +2,8 | +1,9 |

* Anm.: Zur besseren Vergleichbarkeit wurden die Erststimmen aus der Landtagswahl 2012 aus den Bereichen Krefeld I und Viersen III (Stadt Tönisvorst) - entsprechend der aktuellen Gebietsgliederung des Wahlkreises 47 - aufsummiert.

- Die GRÜNEN schneiden bei den Zweitstimmen jeweils geringfügig besser ab. Im Wahlkreis 47 liegen sie bei den Erst- und auch Zweitstimmen etwa im Landestrend; können diesen aber im Wahlkreis 48 bzw. in der Stadt Krefeld nicht halten. Bei den Erststimmen sind die Verluste zu 2012 nur im Wahlkreis 47 etwas geringer als in den übrigen Gebietsebenen.
- Die FDP schneidet ebenfalls flächendeckend bei den Listenstimmen besser ab als bei den Erststimmen. In beiden Wahlkreisen bzw. in Krefeld liegt sie vor ihrem NRW-Ergebnis. Im Vergleich zur letzten Landtagswahl liegt sie bei den Zweitstimmen etwa im Landestrend; bei den Erststimmen verzeichnet sie gegenüber 2012 in den Wahlkreisen bzw. in Krefeld stärkere Zuwächse als in Gesamt-NRW und liegt dort auch deutlich vor ihrem NRW-Ergebnis.
- Die LINKE schneidet in Krefeld und im Wahlkreis 47 besser ab als im Land und erreicht dort mindestens die 5 %-Marke. Bei den Erststimmen setzt sie sich im Wahlkreis 47 positiv vom Landestrend ab; bleibt aber im Wahlkreis 48 dahinter zurück.

5. Das Ergebnis der Landtagswahl in der Stadt Krefeld

5.1. Gesamtstädtisches Ergebnis

Zusammenfassend zeigt sich für die Stadt Krefeld das folgende gesamtstädtische Ergebnis der Landtagswahl 2017:

- Die CDU erreicht die Mehrheit mit 37,7 % der Erst- bzw. 31,6 % der Zweitstimmen und liegt damit vor der SPD, die mit 36,6 % bei den Erst- bzw. 31,1 % bei den Zweitstimmen das zweitbeste Krefelder Ergebnis erzielt.
- Damit kann die CDU ihr Erststimmen-Ergebnis von 2012 um rund 6; ihr Zweitstimmen-Ergebnis um rund 7 %-Punkte verbessern; während die SPD gegenüber der Landtagswahl 2012 bei den Erststimmen rund 6; bei den Zweitstimmen rund 7 %-Punkte verliert.
- Während die GRÜNEN sowohl bei Erst- wie auch Zweitstimmen ihr Ergebnis von 2012 nicht halten können, kann sich die FDP – besonders bei den Erststimmen – deutlich verbessern. Eine Verbesserung zum 2012er-Ergebnis zeigt sich ebenso für die LINKE.

Insgesamt lassen sich somit bei den Krefelder Ergebnissen keine gravierenden Abweichungen gegenüber den Landesergebnissen für Nordrhein-Westfalen feststellen.

5.2. Das Ergebnis der Landtagswahl in den Krefelder Stadtbezirken und Ratswahlbezirken

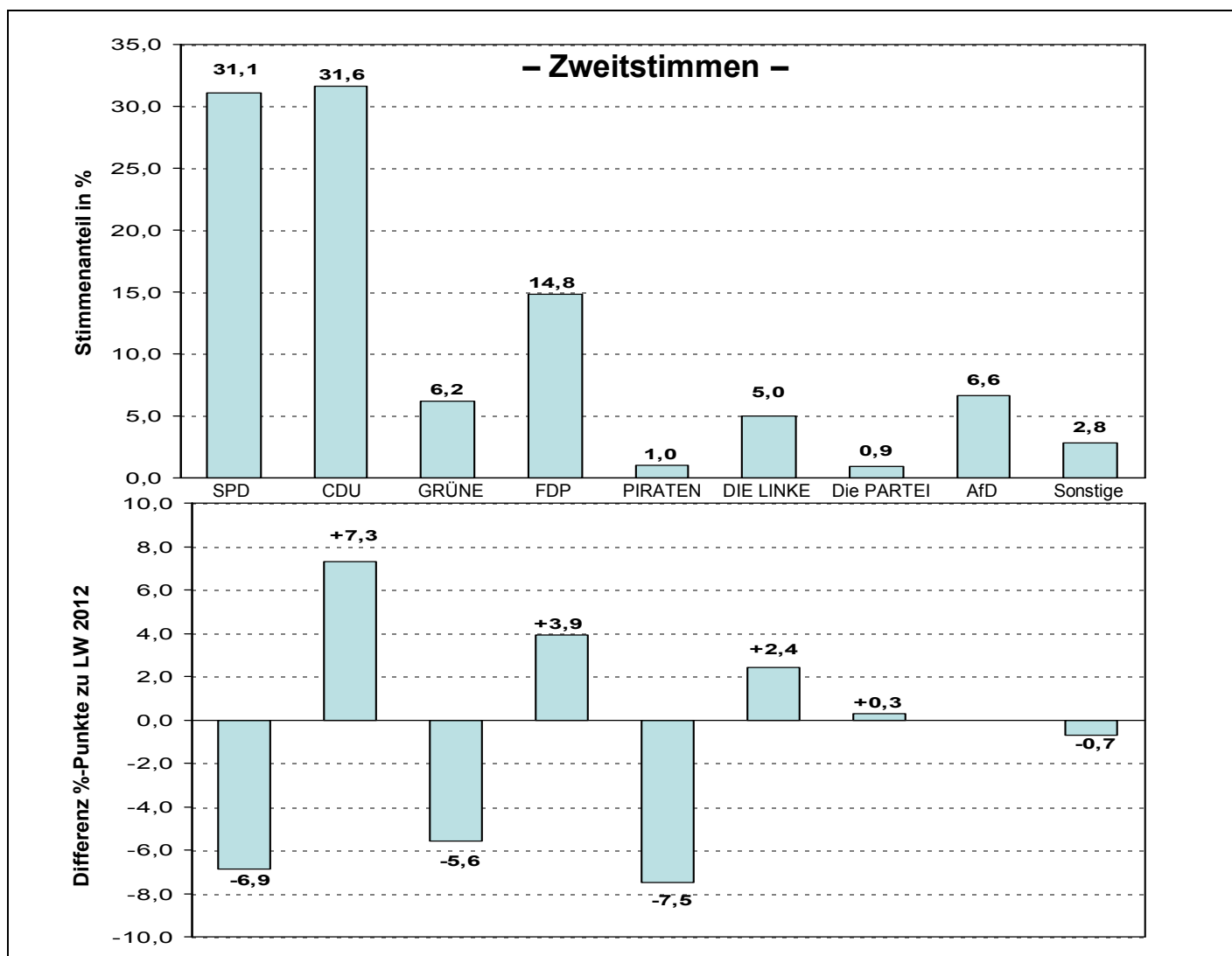
Bei kleinräumiger Betrachtung stellen sich die Ergebnisse der Landtagswahl 2017 in den Krefelder Stadt- bzw. Ratswahlbezirken – hinsichtlich der **Erststimmen** folgendermaßen dar:

- Die SPD verliert in allen Stadtbezirken Stimmenanteile gegenüber 2012, aber erreicht in den drei Stadtbezirken 5 Süd, 7 Oppum-Linn und 9 Uerdingen noch die 40 %-Marke. Relativ starke Verluste gegenüber 2012 zeigen sich dagegen vor allem in den Stadtbezirken 3 Hüls bzw. 6 Fischeln (-7,8 bzw. 8,9 %-Punkte)

Endgültiges Ergebnis der Landtagswahl am 14. Mai 2017 Stadt Krefeld – Gesamtergebnis

| | | | |
|------------------------|----------------|-----------------|---------|
| Wahlberechtigte | 163 365 | Diff. zu 2012: | - 3 552 |
| WählerInnen | 98 657 | Diff. zu 2012: | + 4 031 |
| Wahlbeteiligung | 60,4 % | Diff. %-Punkte: | +3,7 % |

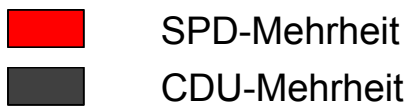
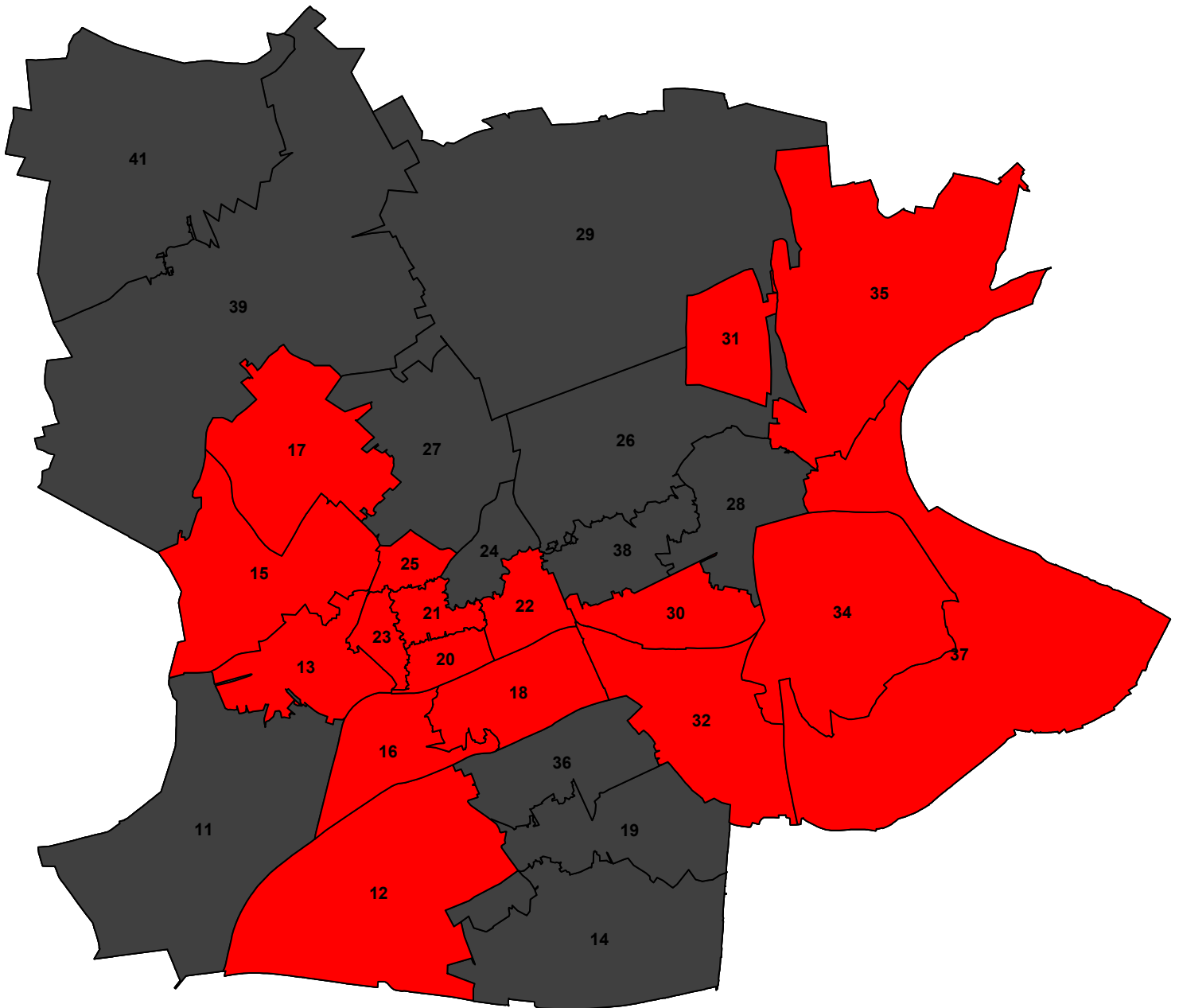
| Landesliste / Partei | Erststimmen % | | Zweitstimmen % | |
|----------------------|---------------|---------------|----------------|---------------|
| | 2017 | Diff. zu 2012 | 2017 | Diff. zu 2012 |
| SPD | 36,6 | -6,1 | 31,1 | -6,9 |
| CDU | 37,7 | +6,1 | 31,6 | +7,3 |
| GRÜNE | 5,6 | -3,0 | 6,2 | -5,6 |
| FDP | 10,7 | +5,5 | 14,8 | +3,9 |
| PIRATEN | 1,0 | -7,0 | 1,0 | -7,5 |
| DIE LINKE | 5,6 | +3,2 | 5,0 | +2,4 |
| Die PARTEI | 2,8 | +2,0 | 0,9 | +0,3 |
| AfD | - | - | 6,6 | - |
| Sonstige | - | - | 2,8 | -0,7 |



Landtagswahl am 14. Mai 2017

SPD- bzw. CDU-Mehrheit in den Stadtratswahlbezirken

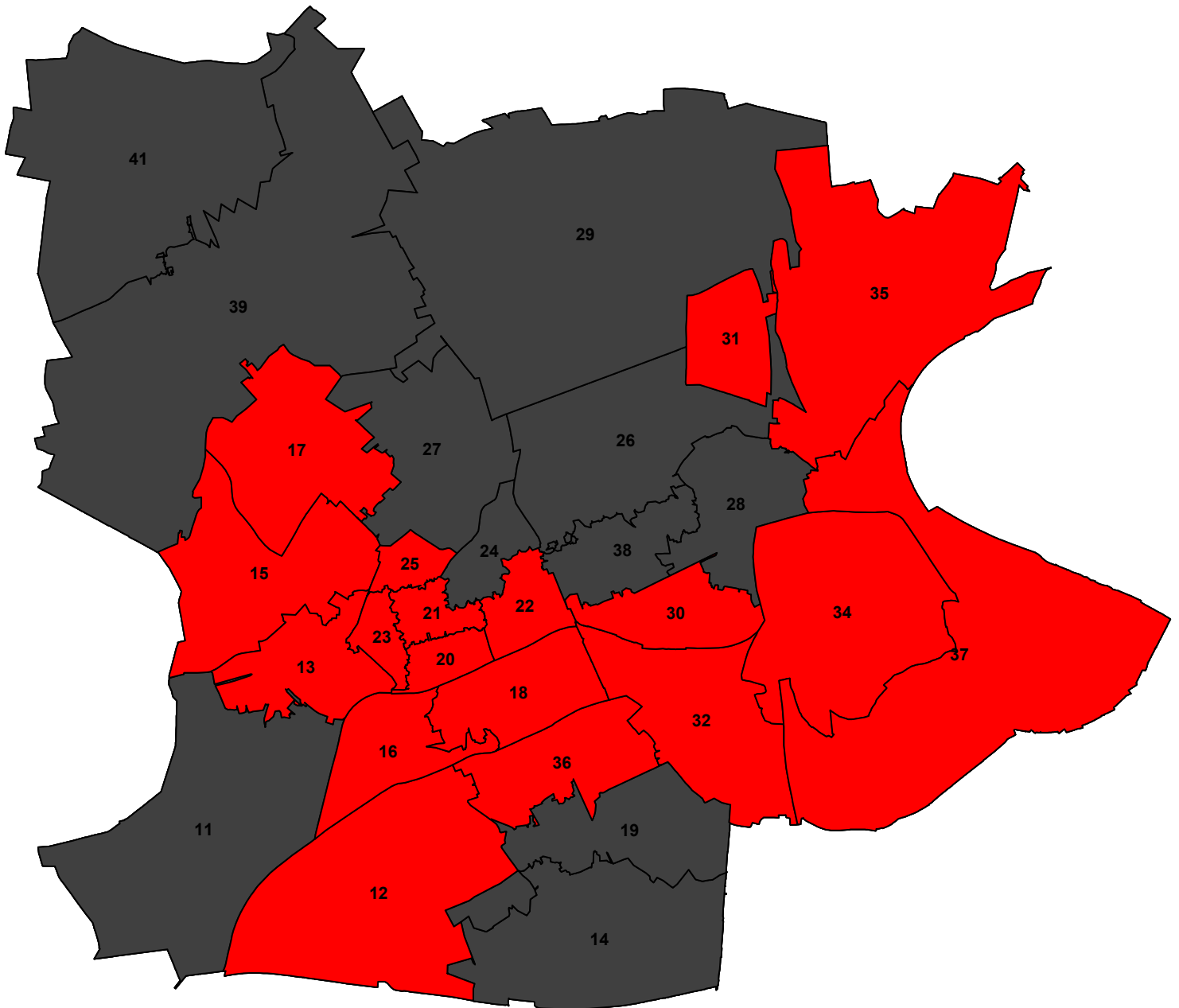
- Erststimmen -





Landtagswahl am 14. Mai 2017

SPD- bzw. CDU-Mehrheit in den Stadtratswahlbezirken

- Zweitstimmen -



 SPD-Mehrheit
 CDU-Mehrheit

Landtagswahl NRW 14.05.2017 - ERSTSTIMMEN

Ergebnis in den Krefelder Stadt- bzw. Ratswahlbezirken, Differenz zur Landtagswahl 2012

| Stadtratswahlbezirk / Stadtbezirk | SPD | | CDU | | GRÜNE | |
|--------------------------------------|-------------|-------------|-------------|-------------|------------|-------------|
| | LTW 2017 | Diff. 2012 | LTW 2017 | Diff. 2012 | LTW 2017 | Diff. 2012 |
| Krefeld insgesamt | 36,6 | -6,1 | 37,7 | +6,1 | 5,6 | -3,0 |
| 11 Benrad/Forstwald | 33,6 | -6,0 | 41,9 | +4,7 | 5,4 | -2,4 |
| 13 Lindental/Gatherhof | 38,5 | -8,2 | 33,6 | +7,1 | 6,4 | -2,2 |
| 15 Westbahnhof/Schicksbaum | 39,6 | -4,1 | 32,8 | +4,3 | 6,5 | -3,2 |
| 23 Stadtgarten | 40,2 | -4,3 | 22,9 | +5,2 | 9,8 | -2,8 |
| 1 Krefeld-West | 37,4 | -5,8 | 34,6 | +5,2 | 6,6 | -2,6 |
| 17 Inrath/Kempener Feld | 38,9 | -5,3 | 34,5 | +4,4 | 5,5 | -1,8 |
| 27 Moritzplatz/Kliedbruch | 28,8 | -5,8 | 44,9 | +5,3 | 5,5 | -3,2 |
| 2 Krefeld-Nord | 33,0 | -5,4 | 40,6 | +4,8 | 5,5 | -2,6 |
| 39 Hüls-Süd | 33,6 | -6,9 | 41,8 | +7,5 | 5,8 | -3,3 |
| 41 Hüls-Nord | 34,6 | -8,5 | 42,2 | +9,0 | 6,1 | -3,2 |
| 3 Krefeld-Hüls | 34,1 | -7,8 | 42,0 | +8,4 | 6,0 | -3,3 |
| 20 Stephanplatz | 38,0 | -3,1 | 28,0 | +1,3 | 9,4 | -1,4 |
| 21 Neumarkt | 36,7 | -5,3 | 28,6 | +2,7 | 6,3 | -2,8 |
| 22 Hardenbergplatz | 38,0 | -6,3 | 31,9 | +6,3 | 6,1 | -2,7 |
| 24 Bismarckplatz | 31,0 | -5,6 | 41,9 | +5,3 | 6,4 | -3,7 |
| 25 Friedrichsplatz | 39,6 | -6,3 | 30,6 | +6,3 | 6,6 | -3,3 |
| 4 Krefeld-Mitte | 36,0 | -5,5 | 33,5 | +4,9 | 6,8 | -2,9 |
| 16 Lehmheide | 45,7 | -5,2 | 24,6 | +4,5 | 5,6 | -3,1 |
| 18 Dießem | 45,8 | -4,9 | 26,4 | +4,0 | 5,4 | -1,9 |
| 5 Krefeld-Süd | 45,8 | -5,1 | 25,5 | +4,2 | 5,5 | -2,5 |
| 12 Stahldorf | 44,8 | -9,8 | 29,9 | +7,6 | 3,7 | -3,1 |
| 14 Fischeln-Süd | 34,1 | -9,7 | 45,7 | +12,5 | 5,4 | -2,9 |
| 19 Fischeln-Mitte | 37,6 | -8,9 | 40,9 | +8,1 | 5,7 | -0,9 |
| 36 Königshof/Niederbruch | 38,7 | -7,5 | 39,3 | +7,7 | 5,0 | -2,8 |
| 6 Krefeld-Fischeln | 37,9 | -8,9 | 40,3 | +9,2 | 5,1 | -2,3 |
| 30 Oppum-Glockenspitz | 40,4 | -6,5 | 33,8 | +6,4 | 5,0 | -4,2 |
| 32 Oppum | 42,4 | -4,0 | 33,2 | +5,6 | 4,7 | -4,2 |
| 34 Linn | 45,7 | -2,3 | 32,9 | +4,1 | 4,2 | -2,3 |
| 7 Krefeld-Oppum-Linn | 42,7 | -4,3 | 33,3 | +5,4 | 4,7 | -3,6 |
| 26 Bockum-West | 30,0 | -4,2 | 44,1 | +2,3 | 4,8 | -4,1 |
| 28 Bockum-Kirche | 35,4 | -3,4 | 40,5 | +3,1 | 5,6 | -2,1 |
| 29 Traar/Verberg | 22,9 | -7,0 | 56,0 | +8,9 | 4,1 | -3,8 |
| 31 Gartenstadt/Elfrath | 44,7 | -9,6 | 31,7 | +7,5 | 3,3 | -1,9 |
| 38 Bockum | 33,8 | -3,3 | 39,2 | +4,8 | 6,7 | -5,1 |
| 8 Krefeld-Ost | 31,8 | -5,4 | 44,1 | +5,5 | 4,9 | -3,5 |
| 35 Uerdingen | 44,2 | -7,8 | 31,3 | +7,2 | 4,5 | -2,4 |
| 37 Uerdingen/Gellep | 38,2 | -4,0 | 34,0 | +3,9 | 5,4 | -3,4 |
| 9 Krefeld-Uerdingen | 41,2 | -5,8 | 32,7 | +5,4 | 5,0 | -3,0 |

* Direktbewerber für die Partei PIRATEN nur im Landtagswahlkreis 48 Krefeld II .

noch: Landtagswahl NRW 14.05.2017 - ERSTSTIMMEN

Ergebnis in den Krefelder Stadt- bzw. Ratswahlbezirken, Differenz zur Landtagswahl 2012

| FDP | | PIRATEN * | | DIE LINKE | | Die PARTEI | | Stadtratswahlbezirk / Stadtbezirk |
|-------------|-------------|-------------|-------------|-------------|-------------|-------------|-------------|--------------------------------------|
| LTW 2017 | Diff. 2012 | LTW 2017 | Diff. 2012 | LTW 2017 | Diff. 2012 | LTW 2017 | Diff. 2012 | |
| 10,7 | +5,5 | 1,0 | -7,0 | 5,6 | +3,2 | 2,8 | +2,0 | Krefeld insgesamt |
| 12,8 | +6,3 | - | - | 4,2 | +2,9 | 2,1 | +1,7 | 11 Benrad/Forstwald |
| 10,2 | +5,9 | - | - | 8,2 | +4,7 | 3,0 | +2,2 | 13 Lindental/Gatherhof |
| 9,0 | +4,9 | - | - | 8,6 | +5,4 | 3,6 | +2,8 | 15 Westbahnhof/Schicksbaum |
| 7,5 | +4,5 | - | - | 13,5 | +6,9 | 6,1 | +4,0 | 23 Stadtgarten |
| 10,3 | +5,6 | - | - | 7,7 | +4,6 | 3,3 | +2,5 | 1 Krefeld-West |
| 8,7 | +3,8 | 2,2 | -6,7 | 7,4 | +4,1 | 2,7 | +1,9 | 17 Inrath/Kempener Feld |
| 12,8 | +5,8 | 1,3 | -5,6 | 4,0 | +2,0 | 2,7 | +2,0 | 27 Moritzplatz/Kliedbruch |
| 11,1 | +4,9 | 1,7 | -6,0 | 5,4 | +2,9 | 2,7 | +1,9 | 2 Krefeld-Nord |
| 10,7 | +5,7 | 1,9 | -5,7 | 4,4 | +2,3 | 1,8 | +0,9 | 39 Hüls-Süd |
| 10,2 | +5,4 | 1,3 | -5,3 | 3,5 | +1,4 | 2,2 | +1,8 | 41 Hüls-Nord |
| 10,4 | +5,5 | 1,5 | -5,5 | 3,9 | +1,8 | 2,0 | +1,4 | 3 Krefeld-Hüls |
| 7,5 | +4,6 | - | - | 11,8 | +7,6 | 5,2 | +3,1 | 20 Stephanplatz |
| 10,1 | +5,6 | - | - | 12,0 | +7,3 | 6,4 | +5,2 | 21 Neumarkt |
| 10,2 | +5,7 | - | - | 10,2 | +5,7 | 3,7 | +2,3 | 22 Hardenbergplatz |
| 12,5 | +5,7 | - | - | 6,2 | +3,8 | 2,1 | +1,3 | 24 Bismarckplatz |
| 9,0 | +5,7 | - | - | 8,1 | +4,3 | 6,1 | +5,0 | 25 Friedrichsplatz |
| 10,2 | +5,5 | - | - | 9,1 | +5,3 | 4,4 | +3,1 | 4 Krefeld-Mitte |
| 8,3 | +5,2 | - | - | 10,7 | +6,2 | 5,1 | +4,2 | 16 Lehmheide |
| 8,1 | +4,5 | - | - | 9,4 | +5,3 | 5,0 | +4,0 | 18 Dießem |
| 8,2 | +4,8 | - | - | 10,0 | +5,8 | 5,1 | +4,1 | 5 Krefeld-Süd |
| 9,9 | +6,6 | - | - | 7,3 | +3,8 | 4,4 | +3,8 | 12 Stahldorf |
| 8,8 | +3,5 | - | - | 3,7 | +2,7 | 2,2 | +1,7 | 14 Fischeln-Süd |
| 10,0 | +5,0 | - | - | 3,8 | +2,0 | 2,0 | +1,6 | 19 Fischeln-Mitte |
| 9,8 | +6,3 | - | - | 4,3 | +2,4 | 2,9 | +2,3 | 36 Königshof/Niederbruch |
| 9,6 | +5,1 | - | - | 4,5 | +2,6 | 2,7 | +2,1 | 6 Krefeld-Fischeln |
| 10,0 | +5,2 | 2,4 | -5,6 | 5,9 | +3,8 | 2,4 | +1,7 | 30 Oppum-Glockenspitze |
| 9,8 | +5,8 | 1,8 | -7,5 | 5,5 | +3,5 | 2,5 | +1,6 | 32 Oppum |
| 7,7 | +3,9 | 2,3 | -6,7 | 4,8 | +2,4 | 2,4 | +1,9 | 34 Linn |
| 9,3 | +5,0 | 2,2 | -6,7 | 5,4 | +3,2 | 2,4 | +1,7 | 7 Krefeld-Oppum-Linn |
| 14,8 | +7,4 | 1,3 | -4,3 | 3,3 | +2,2 | 1,7 | +1,2 | 26 Bockum-West |
| 11,9 | +5,2 | 1,2 | -5,4 | 3,4 | +1,8 | 2,0 | +1,1 | 28 Bockum-Kirche |
| 13,0 | +4,7 | 0,8 | -4,3 | 2,0 | +1,3 | 1,1 | +0,6 | 29 Traar/Verberg |
| 9,0 | +5,2 | 2,8 | -6,0 | 5,6 | +2,9 | 2,9 | +2,4 | 31 Gartenstadt/Elfrath |
| 13,3 | +5,9 | 1,5 | -5,3 | 3,5 | +2,1 | 2,0 | +1,4 | 38 Bockum |
| 12,7 | +5,6 | 1,4 | -4,9 | 3,3 | +2,0 | 1,8 | +1,2 | 8 Krefeld-Ost |
| 9,8 | +5,7 | 2,2 | -6,6 | 4,8 | +2,2 | 3,2 | +2,3 | 35 Uerdingen |
| 13,2 | +6,8 | 2,3 | -6,4 | 4,7 | +2,2 | 2,1 | +1,2 | 37 Uerdingen/Gellep |
| 11,5 | +6,2 | 2,3 | -6,5 | 4,7 | +2,2 | 2,7 | +1,7 | 9 Krefeld-Uerdingen |

Landtagswahl NRW 14.05.2017 - ERSTSTIMMEN

Ergebnis in den Krefelder Stadt- bzw. Ratswahlbezirken, Differenz Bezirke/Gesamtstadt

| Stadtratswahlbezirk / Stadtbezirk | SPD | | CDU | | GRÜNE | |
|--------------------------------------|----------------------------|---------------------|----------------------------|---------------------|----------------------------|---------------------|
| | Differenz zum Ergebnis ... | | | | | |
| | in der Gesamt- stadt | im Stadt- bezirk | in der Gesamt- stadt | im Stadt- bezirk | in der Gesamt- stadt | im Stadt- bezirk |
| 11 Benrad/Forstwald | -3,0 | -3,8 | +4,2 | +7,3 | -0,2 | -1,2 |
| 13 Lindental/Gatherhof | +1,9 | +1,1 | -4,1 | -0,9 | +0,9 | -0,2 |
| 15 Westbahnhof/Schicksbaum | +3,0 | +2,2 | -4,9 | -1,8 | +0,9 | -0,1 |
| 23 Stadtgarten | +3,6 | +2,8 | -14,8 | -11,7 | +4,2 | +3,2 |
| 1 Krefeld-West | +0,8 | +0,0 | -3,1 | +0,0 | +1,0 | +0,0 |
| 17 Inrath/Kempener Feld | +2,3 | +5,9 | -3,2 | -6,1 | -0,0 | +0,0 |
| 27 Moritzplatz/Kliedbruch | -7,8 | -4,2 | +7,2 | +4,3 | -0,1 | -0,0 |
| 2 Krefeld-Nord | -3,6 | +0,0 | +2,9 | +0,0 | -0,1 | +0,0 |
| 39 Hüls-Süd | -3,0 | -0,6 | +4,1 | -0,2 | +0,3 | -0,2 |
| 41 Hüls-Nord | -2,0 | +0,4 | +4,5 | +0,2 | +0,5 | +0,1 |
| 3 Krefeld-Hüls | -2,5 | +0,0 | +4,3 | +0,0 | +0,4 | +0,0 |
| 20 Stephanplatz | +1,4 | +2,0 | -9,7 | -5,4 | +3,9 | +2,6 |
| 21 Neumarkt | +0,1 | +0,7 | -9,1 | -4,9 | +0,7 | -0,5 |
| 22 Hardenbergplatz | +1,4 | +2,0 | -5,8 | -1,6 | +0,5 | -0,7 |
| 24 Bismarckplatz | -5,6 | -5,0 | +4,2 | +8,4 | +0,8 | -0,4 |
| 25 Friedrichsplatz | +3,0 | +3,7 | -7,1 | -2,9 | +1,0 | -0,2 |
| 4 Krefeld-Mitte | -0,6 | +0,0 | -4,2 | +0,0 | +1,2 | +0,0 |
| 16 Lehmheide | +9,1 | -0,0 | -13,1 | -0,9 | -0,0 | +0,1 |
| 18 Dießem | +9,2 | +0,0 | -11,3 | +0,9 | -0,2 | -0,1 |
| 5 Krefeld-Süd | +9,2 | +0,0 | -12,2 | +0,0 | -0,1 | +0,0 |
| 12 Stahldorf | +8,2 | +6,8 | -7,8 | -10,4 | -1,8 | -1,4 |
| 14 Fischeln-Süd | -2,5 | -3,8 | +8,0 | +5,5 | -0,1 | +0,3 |
| 19 Fischeln-Mitte | +1,0 | -0,3 | +3,2 | +0,7 | +0,1 | +0,6 |
| 36 Königshof/Niederbruch | +2,1 | +0,7 | +1,6 | -0,9 | -0,6 | -0,1 |
| 6 Krefeld-Fischeln | +1,3 | +0,0 | +2,6 | +0,0 | -0,4 | +0,0 |
| 30 Oppum-Glockenspitze | +3,8 | -2,3 | -3,9 | +0,5 | -0,6 | +0,3 |
| 32 Oppum | +5,8 | -0,3 | -4,5 | -0,1 | -0,8 | +0,0 |
| 34 Linn | +9,1 | +3,0 | -4,8 | -0,4 | -1,3 | -0,4 |
| 7 Krefeld-Oppum-Linn | +6,1 | +0,0 | -4,4 | +0,0 | -0,9 | +0,0 |
| 26 Bockum-West | -6,6 | -1,8 | +6,4 | +0,1 | -0,8 | -0,1 |
| 28 Bockum-Kirche | -1,2 | +3,5 | +2,8 | -3,5 | +0,0 | +0,7 |
| 29 Traar/Verberg | -13,7 | -8,9 | +18,3 | +12,0 | -1,5 | -0,8 |
| 31 Gartenstadt/Elfrath | +8,1 | +12,9 | -6,0 | -12,4 | -2,2 | -1,6 |
| 38 Bockum | -2,8 | +2,0 | +1,5 | -4,9 | +1,1 | +1,8 |
| 8 Krefeld-Ost | -4,8 | +0,0 | +6,4 | +0,0 | -0,7 | +0,0 |
| 35 Uerdingen | +7,6 | +3,0 | -6,4 | -1,4 | -1,0 | -0,4 |
| 37 Uerdingen/Gellep | +1,6 | -3,0 | -3,7 | +1,4 | -0,2 | +0,4 |
| 9 Krefeld-Uerdingen | +4,6 | +0,0 | -5,1 | +0,0 | -0,6 | +0,0 |

* Direktbewerber für die Partei PIRATEN nur im Landtagswahlkreis 48 Krefeld II .

noch: Landtagswahl NRW 14.05.2017 - ERSTSTIMMEN

Ergebnis in den Krefelder Stadt- bzw. Ratswahlbezirken, Differenz Bezirke/Gesamtstadt

| FDP | | PIRATEN * | | DIE LINKE | | Die PARTEI | | Stadtratswahlbezirk / Stadtbezirk |
|----------------------------|---------------------|----------------------------|---------------------|----------------------------|---------------------|----------------------------|---------------------|--------------------------------------|
| Differenz zum Ergebnis ... | | | | | | | | |
| in der Gesamt- stadt | im Stadt- bezirk | in der Gesamt- stadt | im Stadt- bezirk | in der Gesamt- stadt | im Stadt- bezirk | in der Gesamt- stadt | im Stadt- bezirk | |
| +2,1 | +2,5 | - | - | -1,4 | -3,5 | -0,7 | -1,2 | 11 Benrad/Forstwald |
| -0,6 | -0,2 | - | - | +2,6 | +0,5 | +0,2 | -0,3 | 13 Lindental/Gatherhof |
| -1,8 | -1,4 | - | - | +2,9 | +0,8 | +0,8 | +0,3 | 15 Westbahnhof/Schicksbaum |
| -3,2 | -2,8 | - | - | +7,9 | +5,7 | +3,3 | +2,8 | 23 Stadtgarten |
| -0,4 | +0,0 | - | - | +2,1 | +0,0 | +0,5 | +0,0 | 1 Krefeld-West |
| -2,0 | -2,4 | +1,2 | +0,5 | +1,8 | +2,0 | -0,1 | +0,0 | 17 Inrath/Kempener Feld |
| +2,0 | +1,7 | +0,4 | -0,4 | -1,6 | -1,4 | -0,2 | -0,0 | 27 Moritzplatz/Kliedbruch |
| +0,4 | +0,0 | +0,7 | +0,0 | -0,2 | +0,0 | -0,1 | +0,0 | 2 Krefeld-Nord |
| +0,0 | +0,3 | +0,9 | +0,3 | -1,2 | +0,5 | -1,0 | -0,2 | 39 Hüls-Süd |
| -0,5 | -0,2 | +0,3 | -0,3 | -2,2 | -0,4 | -0,6 | +0,2 | 41 Hüls-Nord |
| -0,3 | +0,0 | +0,6 | +0,0 | -1,7 | +0,0 | -0,8 | +0,0 | 3 Krefeld-Hüls |
| -3,2 | -2,7 | - | - | +6,2 | +2,7 | +2,4 | +0,8 | 20 Stephanplatz |
| -0,6 | -0,1 | - | - | +6,4 | +2,9 | +3,5 | +2,0 | 21 Neumarkt |
| -0,5 | -0,0 | - | - | +4,5 | +1,0 | +0,9 | -0,7 | 22 Hardenbergplatz |
| +1,8 | +2,3 | - | - | +0,6 | -2,9 | -0,7 | -2,3 | 24 Bismarckplatz |
| -1,7 | -1,3 | - | - | +2,5 | -1,0 | +3,3 | +1,8 | 25 Friedrichsplatz |
| -0,5 | +0,0 | - | - | +3,5 | +0,0 | +1,6 | +0,0 | 4 Krefeld-Mitte |
| -2,4 | +0,1 | - | - | +5,0 | +0,6 | +2,3 | +0,1 | 16 Lehmheide |
| -2,6 | -0,1 | - | - | +3,8 | -0,6 | +2,2 | -0,1 | 18 Dießem |
| -2,5 | +0,0 | - | - | +4,4 | +0,0 | +2,3 | +0,0 | 5 Krefeld-Süd |
| -0,8 | +0,3 | - | - | +1,7 | +2,9 | +1,6 | +1,7 | 12 Stahldorf |
| -1,9 | -0,7 | - | - | -1,9 | -0,8 | -0,6 | -0,5 | 14 Fischeln-Süd |
| -0,7 | +0,4 | - | - | -1,8 | -0,6 | -0,8 | -0,7 | 19 Fischeln-Mitte |
| -0,9 | +0,3 | - | - | -1,4 | -0,2 | +0,1 | +0,2 | 36 Königshof/Niederbruch |
| -1,2 | +0,0 | - | - | -1,2 | +0,0 | -0,1 | +0,0 | 6 Krefeld-Fischeln |
| -0,7 | +0,7 | +1,4 | +0,3 | +0,3 | +0,5 | -0,4 | +0,0 | 30 Oppum-Glockenspitze |
| -0,9 | +0,6 | +0,9 | -0,3 | -0,1 | +0,1 | -0,4 | +0,0 | 32 Oppum |
| -3,0 | -1,6 | +1,3 | +0,1 | -0,8 | -0,6 | -0,4 | -0,0 | 34 Linn |
| -1,4 | +0,0 | +1,2 | +0,0 | -0,2 | +0,0 | -0,4 | +0,0 | 7 Krefeld-Oppum-Linn |
| +4,1 | +2,1 | +0,3 | -0,1 | -2,4 | -0,0 | -1,1 | -0,1 | 26 Bockum-West |
| +1,2 | -0,7 | +0,2 | -0,2 | -2,2 | +0,1 | -0,8 | +0,2 | 28 Bockum-Kirche |
| +2,3 | +0,4 | -0,1 | -0,6 | -3,7 | -1,3 | -1,7 | -0,7 | 29 Traar/Verberg |
| -1,7 | -3,6 | +1,8 | +1,4 | -0,1 | +2,3 | +0,0 | +1,0 | 31 Gartenstadt/Elfrath |
| +2,6 | +0,7 | +0,5 | +0,1 | -2,1 | +0,2 | -0,8 | +0,2 | 38 Bockum |
| +1,9 | +0,0 | +0,4 | +0,0 | -2,3 | +0,0 | -1,0 | +0,0 | 8 Krefeld-Ost |
| -0,9 | -1,7 | +1,2 | -0,1 | -0,9 | +0,0 | +0,4 | +0,5 | 35 Uerdingen |
| +2,5 | +1,7 | +1,4 | +0,1 | -0,9 | -0,0 | -0,7 | -0,5 | 37 Uerdingen/Gellep |
| +0,8 | +0,0 | +1,3 | +0,0 | -0,9 | +0,0 | -0,1 | +0,0 | 9 Krefeld-Uerdingen |

- In 9 der 29 Ratswahlbezirke erreicht die SPD die 40 %-Marke. In den zwei Ratswahlbezirken 27 Moritzplatz/Kliedbruch bzw. 29 Traar/Verberg bleibt sie dagegen unter 30 %; in den übrigen Ratswahlbezirken liegt ihr Erststimmen-Ergebnis zwischen 30 und 40 %.
- Die CDU gewinnt dagegen im Vergleich zur letzten Landtagswahl flächendeckend hinzu und liegt in den Stadtbezirken 2 Nord, 3 Hüls, 6 Fischeln und 8 Ost bei einem Erststimmen-Anteil von über 40 %.
- In insgesamt zehn Ratswahlbezirken liegt das CDU-Ergebnis bei über 40 %; in 6 dagegen bleibt sie unter 30%; in 13 Bezirken liegt ihr Ergebnis zwischen 30 und 40 %.
- Im Vergleich zu 2012 gewinnt die CDU in den Stadtbezirken 3 Hüls bzw. 6 Fischeln mit +8,4 bzw. +9,2 %-Punkten vergleichsweise stark hinzu.
- Während die CDU in 12 Ratswahlbezirken mehr Stimmen erhält als die SPD, erreicht die SPD in insgesamt 17 Ratswahlbezirken die Stimmenmehrheit.

Landtagswahl NRW 14.05.2017 – ERSTSTIMMEN
Bestes / Schlechtestes Ergebnis in den Krefelder Stadt- bzw. Ratswahlbezirken

| KandidatIn | Stadtbezirk | | Ratswahlbezirk | |
|------------|-----------------------------------|------|------------------------|------|
| | Bestes Ergebnis (%) | | | |
| SPD | 5 Krefeld-Süd | 45,8 | 18 Dießem | 45,8 |
| CDU | 8 Krefeld-Ost | 44,1 | 29 Traar/Verberg | 56,0 |
| GRÜNE | 4 Krefeld-Mitte | 6,8 | 23 Stadtgarten | 9,8 |
| FDP | 8 Krefeld-Ost | 12,7 | 26 Bockum-West | 14,8 |
| PIRATEN | 9 Krefeld-Uerdingen | 2,3 | 31 Gartenstadt/Elfrath | 2,8 |
| DIE LINKE | 5 Krefeld-Süd | 10,0 | 23 Stadtgarten | 13,5 |
| Die PARTEI | 5 Krefeld-Süd | 5,1 | 21 Neumarkt | 6,4 |
| | Schlechtestes Ergebnis (%) | | | |
| SPD | 8 Krefeld.Ost | 31,8 | 29 Traar/Verberg | 22,9 |
| CDU | 5 Krefeld-Süd | 25,5 | 23 Stadtgarten | 22,9 |
| GRÜNE | 7 Krefeld-Oppum-Linn | 4,7 | 31 Gartenstadt/Elfrath | 3,3 |
| FDP | 8 Krefeld-Ost | 12,7 | 23 Stadtgarten | 7,5 |
| PIRATEN | 8 Krefeld-Ost | 1,4 | 29 Traar/Verberg | 0,8 |
| DIE LINKE | 8 Krefeld-Ost | 3,3 | 29 Traar/Verberg | 2,0 |
| Die PARTEI | 8 Krefeld-Ost | 1,8 | 29 Traar/Verberg | 1,1 |

- Auf Ebene der Stadtbezirke erreicht die CDU in 2 Nord, 3 Hüls, 6 Fischeln und 8 Ost; in den übrigen Stadtbezirken dagegen die SPD die Mehrheit bei den Erststimmen.
- Die GRÜNEN verlieren gegenüber der Landtagswahl 2012 in allen Stadtbezirken und liegen nur in den 3 Stadtbezirken 1 West, 3 Hüls und 4 Mitte über dem gesamtstädtischen Durchschnitt; bleiben dagegen in 7 Oppum-Linn und 8 Ost bei unter 5%; dort zeigen sich auch die zu 2012 stadtweit höchsten Verluste.
- Die FDP gewinnt gegenüber 2012 flächendeckend Stimmenanteile hinzu; sie erreicht in sechs Stadtbezirken ein zweistelliges Ergebnis und bleibt nur in den Stadtbezirken 5 Süd, 6 Fischeln und 7 Oppum-Linn unter der 10 %-Marke.
- Während die PIRATEN in allen Stadtbezirken gegenüber 2012 verlieren und flächendeckend unter 3 % liegen, gewinnt die LINKE gegenüber dem 2012er-Ergebnis in allen Stadtbezirken hinzu; ihre besten Ergebnisse verzeichnet sie in den Stadtbezirken 4 Mitte, und 5 Süd.

Vergleich Landtagswahl NRW 2012 – ERSTSTIMMEN

| KandidatIn | Stadtbezirk | | Ratswahlbezirk | |
|------------|--|------|-----------------|-------|
| | Höchster Gewinn gegenüber Landtagswahl 2012 (%-Punkte) | | | |
| SPD | - | | - | |
| CDU | 6 Krefeld-Fischeln | +9,2 | 14 Fischeln-Süd | +12,5 |
| GRÜNE | - | | - | |
| FDP | 9 Uerdingen | +6,2 | 26 Bockum-West | +7,4 |
| PIRATEN | - | | - | |
| DIE LINKE | 5 Krefeld-Süd | +5,8 | 20 Stephanplatz | +7,6 |
| Die PARTEI | 5 Krefeld-Süd | +4,1 | 21 Neumarkt | +5,2 |
| | Höchster Verlust gegenüber Landtagswahl 2012 (%-Punkte) | | | |
| SPD | 6 Krefeld-Fischeln | -8,9 | 12 Stahldorf | -9,8 |
| CDU | - | | - | |
| GRÜNE | 7 Krefeld-Oppum-Linn | -3,6 | 38 Bockum | -5,1 |
| FDP | - | | - | |
| PIRATEN | 7 Krefeld-Oppum-Linn | -6,7 | 32 Oppum | -7,5 |
| DIE LINKE | - | | - | |
| Die PARTEI | - | | - | |

Landtagswahl NRW 14.05.2017 - ZWEITSTIMMEN

Ergebnis in den Krefelder Stadt- bzw. Ratswahlbezirken, Differenz zur Landtagswahl 2012

| Stadtratswahlbezirk / Stadtbezirk | SPD | | CDU | | GRÜNE | | FDP | |
|--------------------------------------|-------------|-------------|-------------|-------------|-------------|-------------|-------------|-------------|
| | LTW 2017 | Diff. 2012 | LTW 2017 | Diff. 2012 | LTW 2017 | Diff. 2012 | LTW 2017 | Diff. 2012 |
| Krefeld insgesamt | 31,1 | -6,9 | 31,6 | +7,3 | 6,2 | -5,6 | 14,8 | +3,9 |
| 11 Benrad/Forstwald | 27,2 | -8,0 | 35,4 | +7,2 | 6,8 | -3,7 | 16,3 | +2,4 |
| 13 Lindental/Gatherhof | 33,8 | -6,4 | 28,0 | +6,6 | 6,7 | -6,0 | 12,7 | +4,4 |
| 15 Westbahnhof/Schicksbaum | 32,4 | -5,2 | 27,4 | +4,5 | 7,0 | -6,5 | 11,4 | +3,7 |
| 23 Stadtgarten | 32,1 | -4,0 | 19,4 | +5,1 | 10,3 | -6,9 | 10,3 | +4,4 |
| 1 Krefeld-West | 31,0 | -6,3 | 29,0 | +6,0 | 7,3 | -5,4 | 13,2 | +3,5 |
| 17 Inrath/Kempener Feld | 33,8 | -6,8 | 30,2 | +5,9 | 5,0 | -4,3 | 11,0 | +1,9 |
| 27 Moritzplatz/Kliedbruch | 23,9 | -7,1 | 36,2 | +7,8 | 6,1 | -5,5 | 20,3 | +3,7 |
| 2 Krefeld-Nord | 28,0 | -6,8 | 33,7 | +6,9 | 5,7 | -5,0 | 16,4 | +2,8 |
| 39 Hüls-Süd | 29,2 | -6,9 | 35,5 | +8,8 | 6,6 | -5,7 | 14,6 | +4,0 |
| 41 Hüls-Nord | 30,4 | -8,7 | 35,8 | +9,6 | 6,4 | -6,4 | 15,3 | +5,5 |
| 3 Krefeld-Hüls | 29,9 | -7,9 | 35,7 | +9,2 | 6,5 | -6,1 | 15,0 | +4,8 |
| 20 Stephanplatz | 29,7 | -5,0 | 24,1 | +3,5 | 10,2 | -5,1 | 9,1 | +2,1 |
| 21 Neumarkt | 30,7 | -4,0 | 24,0 | +4,7 | 7,4 | -6,4 | 12,3 | +3,6 |
| 22 Hardenbergplatz | 30,9 | -7,9 | 26,3 | +6,5 | 6,9 | -5,4 | 12,6 | +4,1 |
| 24 Bismarckplatz | 24,7 | -6,7 | 34,0 | +8,3 | 6,9 | -5,6 | 20,0 | +3,0 |
| 25 Friedrichsplatz | 33,1 | -6,5 | 25,1 | +6,2 | 7,2 | -6,5 | 11,6 | +4,9 |
| 4 Krefeld-Mitte | 29,3 | -6,2 | 27,6 | +6,3 | 7,5 | -5,8 | 14,0 | +3,7 |
| 16 Lehmheide | 36,0 | -7,4 | 21,6 | +4,7 | 5,4 | -8,1 | 9,3 | +4,4 |
| 18 Dießem | 38,2 | -6,8 | 23,2 | +4,8 | 5,7 | -5,3 | 9,5 | +3,2 |
| 5 Krefeld-Süd | 37,1 | -7,1 | 22,4 | +4,7 | 5,6 | -6,6 | 9,4 | +3,7 |
| 12 Stahldorf | 37,4 | -11,5 | 26,4 | +7,7 | 4,2 | -5,7 | 11,6 | +5,1 |
| 14 Fischeln-Süd | 29,7 | -8,6 | 37,9 | +11,1 | 5,4 | -7,4 | 14,5 | +3,7 |
| 19 Fischeln-Mitte | 32,7 | -10,1 | 33,1 | +7,4 | 5,8 | -3,3 | 14,5 | +4,0 |
| 36 Königshof/Niederbruch | 33,0 | -7,6 | 32,4 | +7,5 | 5,5 | -5,4 | 14,6 | +5,9 |
| 6 Krefeld-Fischeln | 32,6 | -9,2 | 33,3 | +8,6 | 5,3 | -5,5 | 14,0 | +4,5 |
| 30 Oppum-Glockenspitz | 34,9 | -8,0 | 29,3 | +7,9 | 5,5 | -6,5 | 12,8 | +4,2 |
| 32 Oppum | 35,5 | -6,3 | 29,0 | +7,2 | 6,1 | -5,9 | 12,2 | +4,1 |
| 34 Linn | 40,9 | -3,7 | 29,5 | +5,7 | 4,9 | -4,3 | 9,5 | +3,5 |
| 7 Krefeld-Oppum-Linn | 36,9 | -6,1 | 29,2 | +7,0 | 5,5 | -5,6 | 11,6 | +4,0 |
| 26 Bockum-West | 26,2 | -5,1 | 36,4 | +6,7 | 5,6 | -5,5 | 20,8 | +3,6 |
| 28 Bockum-Kirche | 30,6 | -4,4 | 34,7 | +7,4 | 5,5 | -5,8 | 16,8 | +2,7 |
| 29 Traar/Verberg | 20,3 | -7,1 | 43,8 | +10,2 | 4,8 | -5,6 | 22,7 | +2,8 |
| 31 Gartenstadt/Elfrath | 39,4 | -10,6 | 26,8 | +7,6 | 4,3 | -3,5 | 11,3 | +4,8 |
| 38 Bockum | 27,6 | -4,6 | 32,9 | +7,2 | 7,8 | -7,1 | 19,7 | +4,4 |
| 8 Krefeld-Ost | 27,5 | -6,2 | 36,1 | +8,0 | 5,6 | -5,6 | 19,0 | +3,5 |
| 35 Uerdingen | 38,7 | -8,7 | 27,1 | +7,6 | 5,6 | -4,6 | 11,0 | +4,2 |
| 37 Uerdingen/Gellep | 32,6 | -6,3 | 29,5 | +6,3 | 5,6 | -4,8 | 15,6 | +4,8 |
| 9 Krefeld-Uerdingen | 35,6 | -7,3 | 28,3 | +6,9 | 5,6 | -4,7 | 13,3 | +4,4 |

noch: Landtagswahl NRW 14.05.2017 - ZWEITSTIMMEN

Ergebnis in den Krefelder Stadt- bzw. Ratswahlbezirken, Differenz zur Landtagswahl 2012

| PIRATEN | | DIE LINKE | | AfD | | Sonstige | | Stadtratswahlbezirk / Stadtbezirk |
|-------------|------------|-------------|------------|-------------|------------|-------------|------------|--------------------------------------|
| LTW 2017 | Diff. 2012 | LTW 2017 | Diff. 2012 | LTW 2017 | Diff. 2012 | LTW 2017 | Diff. 2012 | |
| 1,0 | -7,5 | 5,0 | +2,4 | 6,6 | - | 3,9 | -0,2 | Krefeld insgesamt |
| 0,5 | -6,7 | 3,9 | +2,4 | 7,0 | - | 3,0 | -0,7 | 11 Benrad/Forstwald |
| 1,3 | -7,8 | 6,7 | +3,2 | 6,3 | - | 4,6 | -0,3 | 13 Lindental/Gatherhof |
| 1,2 | -8,1 | 6,9 | +3,1 | 9,3 | - | 4,3 | -0,8 | 15 Westbahnhof/Schicksbaum |
| 1,4 | -12,5 | 12,1 | +5,3 | 7,1 | - | 7,4 | +1,6 | 23 Stadtgarten |
| 1,0 | -8,2 | 6,6 | +3,3 | 7,4 | - | 4,4 | -0,3 | 1 Krefeld-West |
| 1,0 | -7,4 | 6,2 | +2,7 | 9,2 | - | 3,6 | -1,2 | 17 Inrath/Kempener Feld |
| 0,8 | -6,4 | 3,6 | +1,4 | 6,3 | - | 2,8 | -0,2 | 27 Moritzplatz/Kliedbruch |
| 0,9 | -6,8 | 4,7 | +2,0 | 7,5 | - | 3,1 | -0,6 | 2 Krefeld-Nord |
| 0,7 | -7,7 | 4,1 | +2,1 | 5,9 | - | 3,3 | -0,6 | 39 Hüls-Süd |
| 0,8 | -6,0 | 3,3 | +1,3 | 5,3 | - | 2,6 | -0,6 | 41 Hüls-Nord |
| 0,7 | -6,7 | 3,7 | +1,7 | 5,6 | - | 2,9 | -0,6 | 3 Krefeld-Hüls |
| 1,3 | -12,2 | 11,0 | +6,9 | 6,7 | - | 8,0 | +3,2 | 20 Stephanplatz |
| 1,4 | -12,4 | 10,0 | +5,2 | 7,4 | - | 6,9 | +1,9 | 21 Neumarkt |
| 1,2 | -10,2 | 8,4 | +3,7 | 7,9 | - | 5,9 | +1,4 | 22 Hardenbergplatz |
| 0,9 | -6,8 | 5,4 | +2,7 | 5,3 | - | 2,7 | -0,3 | 24 Bismarckplatz |
| 1,8 | -10,8 | 6,5 | +2,5 | 8,6 | - | 6,1 | +1,6 | 25 Friedrichsplatz |
| 1,2 | -10,1 | 7,8 | +3,9 | 7,0 | - | 5,5 | +1,3 | 4 Krefeld-Mitte |
| 1,9 | -9,1 | 8,0 | +3,5 | 8,9 | - | 9,0 | +3,2 | 16 Lehmheide |
| 0,9 | -9,4 | 8,2 | +4,1 | 6,4 | - | 7,8 | +2,9 | 18 Dießem |
| 1,4 | -9,3 | 8,1 | +3,8 | 7,6 | - | 8,4 | +3,1 | 5 Krefeld-Süd |
| 0,4 | -7,4 | 5,5 | +1,6 | 8,6 | - | 5,8 | +1,6 | 12 Stahldorf |
| 0,7 | -6,0 | 3,6 | +2,4 | 5,6 | - | 2,7 | -0,8 | 14 Fischeln-Süd |
| 0,7 | -6,1 | 3,8 | +1,9 | 6,8 | - | 2,6 | -0,7 | 19 Fischeln-Mitte |
| 0,7 | -7,8 | 4,1 | +2,0 | 6,5 | - | 3,3 | -1,1 | 36 Königshof/Niederbruch |
| 0,6 | -6,7 | 4,1 | +2,1 | 6,7 | - | 3,3 | -0,5 | 6 Krefeld-Fischeln |
| 0,9 | -7,2 | 5,6 | +3,7 | 7,5 | - | 3,5 | -1,5 | 30 Oppum-Glockenspitze |
| 1,4 | -7,9 | 4,3 | +1,9 | 7,2 | - | 4,3 | -0,4 | 32 Oppum |
| 1,1 | -8,3 | 3,8 | +1,3 | 6,8 | - | 3,5 | -1,0 | 34 Linn |
| 1,1 | -7,8 | 4,6 | +2,3 | 7,2 | - | 3,8 | -0,9 | 7 Krefeld-Oppum-Linn |
| 0,6 | -5,8 | 3,4 | +2,3 | 4,5 | - | 2,5 | -0,6 | 26 Bockum-West |
| 0,7 | -6,1 | 3,8 | +2,2 | 5,6 | - | 2,4 | -1,5 | 28 Bockum-Kirche |
| 0,6 | -4,6 | 2,0 | +1,4 | 4,0 | - | 1,6 | -1,1 | 29 Traar/Verberg |
| 1,3 | -7,4 | 4,5 | +1,3 | 9,3 | - | 3,1 | -1,6 | 31 Gartenstadt/Elfrath |
| 0,8 | -6,4 | 4,2 | +2,5 | 4,4 | - | 2,7 | -0,3 | 38 Bockum |
| 0,8 | -5,9 | 3,4 | +1,9 | 5,2 | - | 2,4 | -1,0 | 8 Krefeld-Ost |
| 1,3 | -6,9 | 4,2 | +1,7 | 7,3 | - | 4,8 | -0,5 | 35 Uerdingen |
| 1,2 | -8,8 | 4,3 | +2,0 | 6,4 | - | 4,8 | +0,4 | 37 Uerdingen/Gellep |
| 1,3 | -7,9 | 4,2 | +1,8 | 6,8 | - | 4,8 | -0,0 | 9 Krefeld-Uerdingen |

Landtagswahl NRW 14.05.2017 - ZWEITSTIMMEN

Ergebnis in den Krefelder Stadt- bzw. Ratswahlbezirken, Differenz Bezirke/Gesamtstadt

| Stadtratswahlbezirk / Stadtbezirk | SPD | | CDU | | GRÜNE | | FDP | |
|--------------------------------------|----------------------------|---------------------|----------------------------|---------------------|----------------------------|---------------------|----------------------------|---------------------|
| | Differenz zum Ergebnis ... | | | | | | | |
| | in der Gesamt- stadt | im Stadt- bezirk | in der Gesamt- stadt | im Stadt- bezirk | in der Gesamt- stadt | im Stadt- bezirk | in der Gesamt- stadt | im Stadt- bezirk |
| 11 Benrad/Forstwald | -3,9 | -3,8 | +3,8 | +6,4 | +0,6 | -0,5 | +1,5 | +3,0 |
| 13 Lindental/Gatherhof | +2,7 | +2,8 | -3,6 | -1,1 | +0,5 | -0,6 | -2,1 | -0,5 |
| 15 Westbahnhof/Schicksbaum | +1,3 | +1,4 | -4,1 | -1,6 | +0,9 | -0,3 | -3,3 | -1,8 |
| 23 Stadtgarten | +1,0 | +1,1 | -12,2 | -9,7 | +4,1 | +2,9 | -4,5 | -2,9 |
| 1 Krefeld-West | -0,1 | - | -2,5 | - | +1,2 | - | -1,6 | - |
| 17 Inrath/Kempener Feld | +2,7 | +5,8 | -1,4 | -3,5 | -1,1 | -0,7 | -3,8 | -5,4 |
| 27 Moritzplatz/Kliedbruch | -7,2 | -4,1 | +4,7 | +2,5 | -0,0 | +0,5 | +5,5 | +3,9 |
| 2 Krefeld-Nord | -3,1 | - | +2,1 | - | -0,5 | - | +1,7 | - |
| 39 Hüls-Süd | -1,9 | -0,7 | +3,9 | -0,2 | +0,5 | +0,1 | -0,1 | -0,4 |
| 41 Hüls-Nord | -0,6 | +0,5 | +4,2 | +0,1 | +0,3 | -0,1 | +0,5 | +0,3 |
| 3 Krefeld-Hüls | -1,2 | - | +4,1 | - | +0,4 | - | +0,2 | - |
| 20 Stephanplatz | -1,4 | +0,4 | -7,4 | -3,5 | +4,1 | +2,7 | -5,7 | -5,0 |
| 21 Neumarkt | -0,4 | +1,4 | -7,6 | -3,7 | +1,3 | -0,1 | -2,5 | -1,8 |
| 22 Hardenbergplatz | -0,2 | +1,6 | -5,3 | -1,4 | +0,7 | -0,7 | -2,2 | -1,4 |
| 24 Bismarckplatz | -6,3 | -4,6 | +2,5 | +6,4 | +0,7 | -0,6 | +5,3 | +6,0 |
| 25 Friedrichsplatz | +2,1 | +3,8 | -6,5 | -2,5 | +1,1 | -0,3 | -3,2 | -2,4 |
| 4 Krefeld-Mitte | -1,8 | - | -3,9 | - | +1,4 | - | -0,7 | - |
| 16 Lehmheide | +4,9 | -1,1 | -10,0 | -0,9 | -0,7 | -0,2 | -5,5 | -0,1 |
| 18 Dießem | +7,1 | +1,1 | -8,3 | +0,8 | -0,4 | +0,2 | -5,3 | +0,1 |
| 5 Krefeld-Süd | +6,0 | - | -9,1 | - | -0,6 | - | -5,4 | - |
| 12 Stahldorf | +6,3 | +4,8 | -5,2 | -7,0 | -2,0 | -1,1 | -3,2 | -2,4 |
| 14 Fischeln-Süd | -1,4 | -2,9 | +6,3 | +4,5 | -0,8 | +0,1 | -0,3 | +0,4 |
| 19 Fischeln-Mitte | +1,6 | +0,1 | +1,5 | -0,2 | -0,4 | +0,5 | -0,3 | +0,4 |
| 36 Königshof/Niederbruch | +1,9 | +0,4 | +0,8 | -1,0 | -0,7 | +0,2 | -0,2 | +0,6 |
| 6 Krefeld-Fischeln | +1,5 | - | +1,8 | - | -0,8 | - | -0,7 | - |
| 30 Oppum-Glockenspitz | +3,8 | -2,0 | -2,3 | +0,1 | -0,7 | -0,1 | -2,0 | +1,2 |
| 32 Oppum | +4,4 | -1,4 | -2,6 | -0,2 | -0,0 | +0,6 | -2,6 | +0,6 |
| 34 Linn | +9,8 | +4,0 | -2,1 | +0,3 | -1,3 | -0,7 | -5,3 | -2,1 |
| 7 Krefeld-Oppum-Linn | +5,8 | - | -2,3 | - | -0,6 | - | -3,2 | - |
| 26 Bockum-West | -4,9 | -1,4 | +4,8 | +0,3 | -0,6 | -0,0 | +6,0 | +1,8 |
| 28 Bockum-Kirche | -0,5 | +3,1 | +3,1 | -1,4 | -0,7 | -0,2 | +2,0 | -2,2 |
| 29 Traar/Verberg | -10,8 | -7,2 | +12,3 | +7,7 | -1,3 | -0,8 | +7,9 | +3,7 |
| 31 Gartenstadt/Elfrath | +8,3 | +11,9 | -4,8 | -9,3 | -1,8 | -1,3 | -3,5 | -7,7 |
| 38 Bockum | -3,5 | +0,1 | +1,3 | -3,2 | +1,6 | +2,2 | +4,9 | +0,6 |
| 8 Krefeld-Ost | -3,6 | - | +4,5 | - | -0,5 | - | +4,2 | - |
| 35 Uerdingen | +7,6 | +3,1 | -4,5 | -1,2 | -0,5 | -0,0 | -3,8 | -2,3 |
| 37 Uerdingen/Gellep | +1,5 | -3,1 | -2,1 | +1,2 | -0,5 | +0,0 | +0,8 | +2,3 |
| 9 Krefeld-Uerdingen | +4,6 | - | -3,3 | - | -0,5 | - | -1,5 | - |

noch: Landtagswahl NRW 14.05.2017 - ZWEITSTIMMEN

Ergebnis in den Krefelder Stadt- bzw. Ratswahlbezirken, Differenz Bezirke/Gesamtstadt

| PIRATEN | | DIE LINKE | | AfD | | Sonstige | | Stadtratswahlbezirk / Stadtbezirk |
|----------------------------|---------------------|----------------------------|---------------------|----------------------------|---------------------|----------------------------|---------------------|--------------------------------------|
| Differenz zum Ergebnis ... | | | | | | | | |
| in der Gesamt- stadt | im Stadt- bezirk | in der Gesamt- stadt | im Stadt- bezirk | in der Gesamt- stadt | im Stadt- bezirk | in der Gesamt- stadt | im Stadt- bezirk | |
| -0,5 | -0,5 | -1,1 | -2,7 | +0,4 | -0,4 | -0,9 | -1,4 | 11 Benrad/Forstwald |
| +0,3 | +0,3 | +1,7 | +0,1 | -0,3 | -1,1 | +0,7 | +0,2 | 13 Lindental/Gatherhof |
| +0,2 | +0,2 | +1,9 | +0,3 | +2,7 | +1,9 | +0,5 | -0,1 | 15 Westbahnhof/Schicksbaum |
| +0,4 | +0,4 | +7,1 | +5,5 | +0,5 | -0,3 | +3,5 | +3,0 | 23 Stadtgarten |
| +0,0 | - | +1,6 | - | +0,8 | - | +0,5 | - | 1 Krefeld-West |
| +0,0 | +0,1 | +1,2 | +1,5 | +2,6 | +1,7 | -0,3 | +0,5 | 17 Inrath/Kempener Feld |
| -0,2 | -0,1 | -1,4 | -1,1 | -0,3 | -1,2 | -1,1 | -0,3 | 27 Moritzplatz/Kliedbruch |
| -0,1 | - | -0,3 | - | +0,9 | - | -0,8 | - | 2 Krefeld-Nord |
| -0,3 | -0,0 | -0,9 | +0,4 | -0,6 | +0,3 | -0,5 | +0,4 | 39 Hüls-Süd |
| -0,2 | +0,0 | -1,7 | -0,3 | -1,2 | -0,3 | -1,3 | -0,3 | 41 Hüls-Nord |
| -0,2 | - | -1,3 | - | -1,0 | - | -1,0 | - | 3 Krefeld-Hüls |
| +0,3 | +0,0 | +6,0 | +3,2 | +0,1 | -0,3 | +4,1 | +2,5 | 20 Stephanplatz |
| +0,4 | +0,1 | +5,0 | +2,2 | +0,8 | +0,4 | +3,1 | +1,5 | 21 Neumarkt |
| +0,2 | -0,1 | +3,4 | +0,6 | +1,3 | +0,9 | +2,0 | +0,4 | 22 Hardenbergplatz |
| -0,1 | -0,4 | +0,4 | -2,4 | -1,2 | -1,6 | -1,2 | -2,8 | 24 Bismarckplatz |
| +0,8 | +0,5 | +1,5 | -1,3 | +2,0 | +1,6 | +2,2 | +0,6 | 25 Friedrichsplatz |
| +0,3 | - | +2,8 | - | +0,4 | - | +1,6 | - | 4 Krefeld-Mitte |
| +0,9 | +0,5 | +3,0 | -0,1 | +2,3 | +1,2 | +5,1 | +0,6 | 16 Lehmheide |
| -0,1 | -0,5 | +3,2 | +0,1 | -0,2 | -1,2 | +4,0 | -0,5 | 18 Dießem |
| +0,4 | - | +3,1 | - | +1,0 | - | +4,5 | - | 5 Krefeld-Süd |
| -0,5 | -0,2 | +0,5 | +1,4 | +2,1 | +2,0 | +2,0 | +2,5 | 12 Stahldorf |
| -0,3 | +0,0 | -1,4 | -0,5 | -1,0 | -1,1 | -1,2 | -0,6 | 14 Fischeln-Süd |
| -0,3 | +0,1 | -1,2 | -0,3 | +0,3 | +0,2 | -1,2 | -0,7 | 19 Fischeln-Mitte |
| -0,3 | +0,1 | -0,9 | -0,0 | -0,0 | -0,1 | -0,6 | -0,1 | 36 Königshof/Niederbruch |
| -0,3 | - | -0,9 | - | +0,1 | - | -0,5 | - | 6 Krefeld-Fischeln |
| -0,0 | -0,2 | +0,6 | +1,0 | +0,9 | +0,3 | -0,4 | -0,3 | 30 Oppum-Glockenspitz |
| +0,4 | +0,2 | -0,7 | -0,3 | +0,6 | +0,0 | +0,4 | +0,5 | 32 Oppum |
| +0,2 | -0,0 | -1,2 | -0,8 | +0,3 | -0,4 | -0,3 | -0,3 | 34 Linn |
| +0,2 | - | -0,4 | - | +0,6 | - | -0,1 | - | 7 Krefeld-Oppum-Linn |
| -0,3 | -0,1 | -1,6 | +0,0 | -2,1 | -0,7 | -1,3 | +0,2 | 26 Bockum-West |
| -0,3 | -0,1 | -1,2 | +0,4 | -1,0 | +0,3 | -1,5 | +0,0 | 28 Bockum-Kirche |
| -0,3 | -0,1 | -3,0 | -1,4 | -2,6 | -1,2 | -2,3 | -0,7 | 29 Traar/Verberg |
| +0,3 | +0,5 | -0,5 | +1,1 | +2,7 | +4,1 | -0,7 | +0,8 | 31 Gartenstadt/Elfrath |
| -0,1 | +0,0 | -0,8 | +0,8 | -2,2 | -0,8 | -1,2 | +0,3 | 38 Bockum |
| -0,2 | - | -1,6 | - | -1,4 | - | -1,5 | - | 8 Krefeld-Ost |
| +0,4 | +0,1 | -0,8 | -0,1 | +0,7 | +0,4 | +1,0 | +0,0 | 35 Uerdingen |
| +0,3 | -0,1 | -0,7 | +0,1 | -0,2 | -0,4 | +0,9 | -0,0 | 37 Uerdingen/Gellep |
| +0,3 | - | -0,8 | - | +0,3 | - | +0,9 | - | 9 Krefeld-Uerdingen |

Die kleinräumigen Ergebnisse der Landtagswahl 2017 stellen sich in den Krefelder Stadt- bzw. Ratswahlbezirken – hinsichtlich der **Zweitstimmen** wie folgt dar:

- Für die SPD zeigen sich auch bei den Zweitstimmen flächendeckend Verluste gegenüber der letzten Landtagswahl; in den Stadtbezirken 2 Nord, 3 Hüls, 4 Mitte und 8 Ost liegt ihr Stimmenanteil bei weniger als 30 %.
- Dementsprechend liegt die SPD in 9 Ratswahlbezirken bei unter 30 %. Nur in 34 Linn erreicht sie knapp die 40 %-Marke und verzeichnet dort auch ihr bestes Krefelder Ergebnis.
- Die CDU verzeichnet dagegen in allen Stadtbezirken Zuwächse zur letzten Landtagswahl und liegt in den vier Stadtbezirken 2 Nord, 3 Hüls, 6 Fischeln und 8 Ost bei einem Zweitstimmen-Anteil von über 30 %.
- In insgesamt 16 Ratswahlbezirken bleibt die CDU unter der 30 %-Marke. Im Ratswahlbezirk 29 Traar/Verberg erreicht sie mit 43,8 % ihr bestes Krefelder Ergebnis.

Landtagswahl NRW 14.05.2017 – ZWEITSTIMMEN
Bestes / Schlechtestes Ergebnis in den Krefelder Stadt- bzw. Ratswahlbezirken

| Partei | Stadtbezirk | | Ratswahlbezirk | |
|-----------|-----------------------------------|------|----------------------------|------|
| | Bestes Ergebnis (%) | | | |
| SPD | 5 Krefeld-Süd | 37,1 | 34 Linn | 40,9 |
| CDU | 8 Krefeld-Ost | 36,1 | 29 Traar/Verberg | 43,8 |
| GRÜNE | 4 Krefeld-Mitte | 7,5 | 23 Stadtgarten | 10,3 |
| FDP | 8 Krefeld-Ost | 19,0 | 29 Traar/Verberg | 22,7 |
| PIRATEN | 5 Krefeld-Süd | 1,4 | 16 Lehmheide | 1,9 |
| DIE LINKE | 5 Krefeld-Süd | 8,1 | 23 Stadtgarten | 12,1 |
| AfD | 5 Krefeld-Süd | 7,6 | 15 Westbahnhof/Schicksbaum | 9,3 |
| | Schlechtestes Ergebnis (%) | | | |
| SPD | 8 Krefeld-Ost | 27,5 | 29 Traar/Verberg | 20,3 |
| CDU | 5 Krefeld-Süd | 22,4 | 23 Stadtgarten | 19,4 |
| GRÜNE | 6 Krefeld-Fischeln | 5,3 | 12 Stahldorf | 4,2 |
| FDP | 5 Krefeld-Süd | 9,4 | 20 Stephanplatz | 9,1 |
| PIRATEN | 6 Krefeld-Fischeln | 0,6 | 12 Stahldorf | 0,4 |
| DIE LINKE | 8 Krefeld-Ost | 3,4 | 29 Traar/Verberg | 2,0 |
| AfD | 8 Krefeld-Ost | 5,2 | 29 Traar/Verberg | 4,0 |

Insgesamt erhält somit die CDU in 12; die SPD in 17 Ratswahlbezirken die Erststimmenmehrheit; bei den Zweitstimmen erreicht die CDU in 11; die SPD in 18 Ratswahlbezirken die Mehrheit. Hierbei zeigt sich bei den Erststimmen eine ähnliche Verteilung wie bei den Zweitstimmen. Ausnahme bildet lediglich der Ratswahlbezirk 36 Königshof/Niederbruch, in dem die CDU bei den Erststimmen; die SPD dagegen bei den Zweitstimmen die Mehrheit erzielt.

- Die GRÜNEN können in keinem Stadtbezirk ihr Ergebnis von 2012 halten und erreichen nur in den Stadtbezirken 1 West und 4 Mitte einen Stimmenanteil von mehr als 7 %.
- Auf Ebene der Ratswahlbezirke erreichen die GRÜNEN nur in 23 Stadtgarten und 20 Stephanplatz knapp die 10 %-Marke. In 15 Ratswahlbezirken zeigen sich nur relativ geringe Stimmenanteile von unter 6 %; in vier Bezirken bleiben sie sogar unter der 5 %-Marke.
- Die FDP gewinnt gegenüber 2012 flächendeckend hinzu; damit erreicht sie in allen Stadtbezirken außer in 5 Süd ein zweistelliges Ergebnis.
- In den vier Ratswahlbezirken 27 Moritzplatz/Kliedbruch, 24 Bismarckplatz, 26 Bockum-West und 29 Traar/Verberg erreicht die FDP mindestens 20 %.
- Die LINKE gewinnt zwar im Vergleich zu 2012 bei den Zweitstimmen hinzu, liegt aber in insgesamt sechs Stadtbezirken bei unter 5 %.

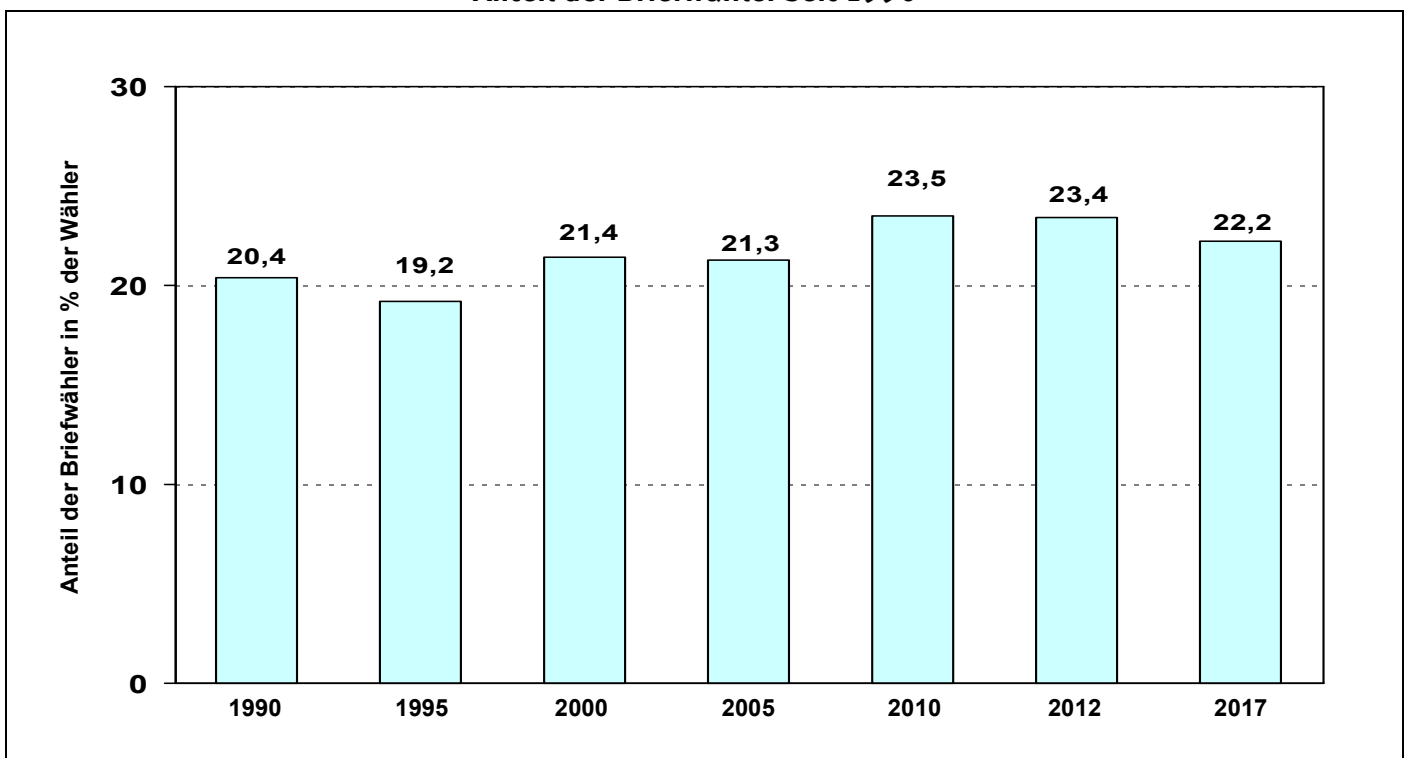
Vergleich Landtagswahl NRW 2012 – ZWEITSTIMMEN

| Partei | Stadtbezirk | Ratswahlbezirk |
|--|-------------------------|-----------------------|
| Höchster Gewinn gegenüber Landtagswahl 2012 (%-Punkte) | | |
| SPD | - | - |
| CDU | 3 Krefeld-Hüls +9,2 | 14 Fischeln-Süd +11,1 |
| GRÜNE | - | - |
| FDP | 3 Krefeld-Hüls +4,8 | 41 Hüls-Nord +5,5 |
| PIRATEN | - | - |
| DIE LINKE | 4 Krefeld-Mitte +3,9 | 20 Stephanplatz +6,9 |
| Höchster Verlust gegenüber Landtagswahl 2012 (%-Punkte) | | |
| SPD | 6 Krefeld-Fischeln -9,2 | 12 Stahldorf -11,5 |
| CDU | - | - |
| GRÜNE | 5 Krefeld-Süd -6,6 | 16 Lehmheide -8,1 |
| FDP | - | - |
| PIRATEN | 4 Krefeld-Mitte -10,1 | 23 Stadtgarten -12,5 |
| DIE LINKE | - | - |

6. Entwicklung und Ergebnis der Briefwahl

- Im Vergleich zur vorigen Landtagswahl hat der Briefwähler-Anteil abermals abgenommen. So haben 22,2% der Wähler ihre Stimme per Briefwahl abgegeben.
- Bei der Landtagswahl 2012 hatte der Briefwähler-Anteil bei 23,4%; bei der Landtagswahl 2010 bei 23,5% gelegen.
- Bei differenzierter Betrachtung der Ergebnisse der Erststimmen im Wahllokal und der Briefwahl schneiden Union und FDP besser bei der Briefwahl ab, während SPD und LINKE bei der Urnenwahl ein besseres Ergebnis erzielen. Dieser Befund war allerdings schon bei früheren Wahlen festzustellen. Die Grünen konnten in diesem Jahr ein gleiches Ergebnis bei der Briefwahl und der Urnenwahl erlangen.
- Bei den Ergebnissen der Zweitstimmen ist ein ähnliches Bild zu erkennen. Die erstmals im Landtag NRW vertretene Partei AfD schneidet bei der Wahl in den Wahllokalen deutlich besser ab.

**Landtagswahl NRW 14.05.2017 –
Anteil der Briefwähler seit 1990**



Landtagswahl NRW 14.05.2017 – ERSTSTIMMEN
Ergebnisse Stadt Krefeld gesamt, Brief- bzw. Urnenwahl seit 2005

| Partei | LW2017 | LW2012 | LW2010 | LW2005 |
|--|--------|--------|--------|--------|
| Gesamtergebnis - Stimmenanteil in % | | | | |
| SPD | 36,6 | 42,7 | 38,6 | 34,9 |
| CDU | 37,7 | 31,6 | 38,8 | 44,6 |
| GRÜNE | 5,6 | 8,6 | 10,2 | 6,4 |
| FDP | 10,7 | 5,2 | 5,6 | 7,7 |
| DIE LINKE | 5,6 | 2,4 | 5,4 | 3,1 |
| AfD | - | - | - | - |
| Briefwahl - Stimmenanteil in % | | | | |
| SPD | 34,7 | 37,9 | 33,7 | 28,7 |
| CDU | 41,4 | 38,8 | 44,6 | 50,8 |
| GRÜNE | 5,6 | 8,0 | 9,9 | 6,1 |
| FDP | 11,4 | 5,4 | 6,4 | 8,6 |
| DIE LINKE | 3,9 | 1,8 | 4,2 | 3,0 |
| AfD | - | - | - | - |
| Urnenwahl - Stimmenanteil in % | | | | |
| SPD | 37,2 | 44,2 | 40,2 | 36,6 |
| CDU | 36,7 | 29,4 | 37,0 | 42,9 |
| GRÜNE | 5,6 | 8,7 | 10,2 | 6,5 |
| FDP | 10,5 | 5,2 | 5,3 | 7,4 |
| DIE LINKE | 6,1 | 2,6 | 5,8 | 3,1 |
| AfD | - | - | - | - |

Landtagswahl NRW 14.05.2017 – ZWEITSTIMMEN
Ergebnisse Stadt Krefeld gesamt, Brief- bzw. Urnenwahl seit 2005

| Partei | LW2017 | LW2012 | LW2010 | LW2005 |
|--|--------|--------|--------|--------|
| Gesamtergebnis - Stimmenanteil in % | | | | |
| SPD | 31,1 | 38,0 | 32,4 | 34,9 |
| CDU | 31,6 | 24,2 | 34,1 | 44,6 |
| GRÜNE | 6,2 | 11,7 | 13,1 | 6,4 |
| FDP | 14,8 | 10,9 | 8,3 | 7,7 |
| DIE LINKE | 5,0 | 2,6 | 5,8 | 3,1 |
| AfD | 6,6 | - | - | - |
| Briefwahl - Stimmenanteil in % | | | | |
| SPD | 29,8 | 36,0 | 29,4 | 28,7 |
| CDU | 35,0 | 31,2 | 40,6 | 50,8 |
| GRÜNE | 5,5 | 9,6 | 11,4 | 6,1 |
| FDP | 16,8 | 11,3 | 9,0 | 8,6 |
| DIE LINKE | 3,8 | 1,8 | 4,2 | 3,0 |
| AfD | 0,2 | - | - | - |
| Urnenwahl - Stimmenanteil in % | | | | |
| SPD | 31,4 | 38,6 | 33,4 | 36,6 |
| CDU | 30,6 | 22,1 | 32,1 | 42,9 |
| GRÜNE | 6,3 | 12,4 | 13,6 | 6,5 |
| FDP | 14,2 | 10,8 | 8,1 | 7,4 |
| DIE LINKE | 5,4 | 2,8 | 6,3 | 3,1 |
| AfD | 8,4 | - | - | - |

TABELLENANHANG A
– ERSTSTIMMEN –

Endgültiges Ergebnis der Landtagswahl NRW am 14. Mai 2017
NORDRHEIN-WESTFALEN - ERSTSTIMMEN

| | | | |
|------------------------|-------------------|-----------------|-----------|
| Wahlberechtigte | 13 164 887 | Diff. zu 2012: | - 97 162 |
| WählerInnen | 8 577 221 | Diff. zu 2012: | + 675 953 |
| Wahlbeteiligung | 65,2 % | Diff. %-Punkte: | +5,6 % |

| Landesliste / Partei | Erststimmen | | Differenz zu 2012 %-Punkte |
|-------------------------------|------------------|------------|-------------------------------|
| | absolut | % | |
| gültige Stimmen gesamt | 8 455 190 | 100 | |
| davon | | | |
| SPD | 2 919 073 | 34,5 | -7,8 |
| CDU | 3 242 524 | 38,3 | +5,6 |
| GRÜNE | 509 571 | 6,0 | -3,3 |
| FDP | 723 725 | 8,6 | +3,8 |
| PIRATEN | 118 847 | 1,4 | -6,5 |
| DIE LINKE | 414 594 | 4,9 | +2,3 |
| NPD | | | +0,0 |
| Die PARTEI | 25 923 | 0,3 | +0,2 |
| AfD | 460 479 | 5,4 | +5,4 |
| Sonstige | 40 454 | 0,5 | +0,2 |

Endgültiges Ergebnis der Landtagswahl NRW am 14. Mai 2017
WAHLKREIS 47 KREFELD I - VIERSEN III - ERSTSTIMMEN

| | | | |
|------------------------|----------------|-----------------|---------|
| Wahlberechtigte | 101 586 | Diff. zu 2012: | - 2 843 |
| WählerInnen | 59 057 | Diff. zu 2012: | + 1 970 |
| Wahlbeteiligung | 58,1 % | Diff. %-Punkte: | +3,5 % |

| Landesliste / Partei | Erststimmen | | Differenz zu 2012 %-Punkte |
|-------------------------------|---------------|------------|-------------------------------|
| | absolut | % | |
| gültige Stimmen gesamt | 57 467 | 100 | |
| davon | | | |
| SPD | 21 023 | 36,6 | -7,6 |
| CDU | 21 086 | 36,7 | +6,5 |
| GRÜNE | 3 502 | 6,1 | -2,4 |
| FDP | 6 166 | 10,7 | +6,1 |
| PIRATEN | | | |
| DIE LINKE | 3 789 | 6,6 | +3,9 |
| NPD | | | |
| Die PARTEI | 1 901 | 3,3 | +2,6 |

Anm. Zur besseren Vergleichbarkeit wurden die Erststimmen aus der Landtagswahl 2012 aus den Bereichen Krefeld I und Viersen III (Stadt Tönisvorst) - entsprechend der aktuellen Gebietsgliederung des Wahlkreises 47 aufsummiert.

Endgültiges Ergebnis der Landtagswahl NRW am 14. Mai 2017

KREFELDER STADTGEBIET DES WAHLKREISES 47 (KREFELD I) - ERSTSTIMMEN

| Wahlberechtigte | 78 646 | Diff. zu 2012: | - 2 403 |
|-------------------------------|---------------|-----------------|-------------------------------|
| WählerInnen | 43 097 | Diff. zu 2012: | + 925 |
| Wahlbeteiligung | 54,8 % | Diff. %-Punkte: | +2,8 % |
| Landesliste / Partei | Erststimmen | | Differenz zu 2012 %-Punkte |
| | absolut | % | |
| gültige Stimmen gesamt | 41 808 | 100 | |
| davon | | | |
| SPD | 15 856 | 37,9 | -6,5 |
| CDU | 14 658 | 35,1 | +6,2 |
| GRÜNE | 2 560 | 6,1 | -2,6 |
| FDP | 4 131 | 9,9 | +5,4 |
| PIRATEN | | | |
| DIE LINKE | 3 093 | 7,4 | +4,3 |
| NPD | | | |
| Die PARTEI | 1 510 | 3,6 | +2,7 |

Endgültiges Ergebnis der Landtagswahl NRW am 14. Mai 2017

STADT TÖNISVORST IM WAHLKREIS 47 (VIERSEN III) - ERSTSTIMMEN

| Wahlberechtigte | 22 940 | Diff. zu 2012: | - 440 |
|-------------------------------|---------------|-----------------|-------------------------------|
| WählerInnen | 15 960 | Diff. zu 2012: | + 1 045 |
| Wahlbeteiligung | 69,6 % | Diff. %-Punkte: | +5,8 % |
| Landesliste / Partei | Erststimmen | | Differenz zu 2012 %-Punkte |
| | absolut | % | |
| gültige Stimmen gesamt | 15 659 | 100 | |
| davon | | | |
| SPD | 5 167 | 33,0 | -10,5 |
| CDU | 6 428 | 41,0 | +7,2 |
| GRÜNE | 942 | 6,0 | -1,7 |
| FDP | 2 035 | 13,0 | +7,9 |
| PIRATEN | | | |
| DIE LINKE | 696 | 4,4 | +2,7 |
| NPD | | | |
| Die PARTEI | 391 | 2,5 | |

Endgültiges Ergebnis der Landtagswahl NRW am 14. Mai 2017
WAHLKREIS 48 KREFELD II - ERSTSTIMMEN

| Wahlberechtigte | 84 719 | Diff. zu 2012: | - 1 149 |
|-------------------------------|---------------|-----------------|-------------------------------|
| WählerInnen | 55 560 | Diff. zu 2012: | + 3 106 |
| Wahlbeteiligung | 65,6 % | Diff. %-Punkte: | +4,5 % |
| Landesliste / Partei | Erststimmen | | Differenz zu 2012 %-Punkte |
| | absolut | % | |
| gültige Stimmen gesamt | 54 495 | 100 | |
| davon | | | |
| SPD | 19 390 | 35,6 | -5,7 |
| CDU | 21 653 | 39,7 | +5,9 |
| GRÜNE | 2 803 | 5,1 | -3,3 |
| FDP | 6 177 | 11,3 | +5,5 |
| PIRATEN | 939 | 1,7 | -5,7 |
| DIE LINKE | 2 326 | 4,3 | +2,3 |
| NPD | | | |
| Die PARTEI | 1 207 | 2,2 | +1,5 |

Endgültiges Ergebnis der Landtagswahl NRW am 14. Mai 2017
STADT KREFELD - ERSTSTIMMEN

| Wahlberechtigte | 163 365 | Diff. zu 2012: | - 3 552 |
|-------------------------------|----------------|-----------------|-------------------------------|
| WählerInnen | 98 657 | Diff. zu 2012: | + 4 031 |
| Wahlbeteiligung | 60,4 % | Diff. %-Punkte: | +3,7 % |
| Landesliste / Partei | Erststimmen | | Differenz zu 2012 %-Punkte |
| | absolut | % | |
| gültige Stimmen gesamt | 96 303 | 100 | |
| davon | | | |
| SPD | 35 246 | 36,6 | -6,1 |
| CDU | 36 311 | 37,7 | +6,1 |
| GRÜNE | 5 363 | 5,6 | -3,0 |
| FDP | 10 308 | 10,7 | +5,5 |
| PIRATEN | 939 | 1,0 | -7,0 |
| DIE LINKE | 5 419 | 5,6 | +3,2 |
| NPD | | | |
| Die PARTEI | 2 717 | 2,8 | +2,0 |

Endgültiges Ergebnis der Landtagswahl am 14. Mai 2017 nach Stadtbezirken - ERSTSTIMMEN

| Wahlbezirke | | | Wahlberechtigte | | | Wähler | Wahl- betei- ligung | Stimmen | |
|--------------------------------------|--------------------|-------------|-----------------|---------------|----------------|---------------|---------------------------|--------------|---------------|
| Nr. | Bezeichnung | | ohne | mit | ins- gesamt | | | ungültige | gültige |
| | | | Sperrvermerk | | | | | | |
| 1 | Krefeld-West | Anz. | 21 687 | 3 202 | 24 889 | 13 955 | | 313 | 13 642 |
| | | % | | | | | | | 56,1 |
| 2 | Krefeld-Nord | Anz. | 11 628 | 1 952 | 13 580 | 8 005 | | 169 | 7 836 |
| | | % | | | | | | | 58,9 |
| 3 | Krefeld-Hüls | Anz. | 10 904 | 2 294 | 13 198 | 9 173 | | 133 | 9 040 |
| | | % | | | | | | | 69,5 |
| 4 | Krefeld-Mitte | Anz. | 22 397 | 3 078 | 25 475 | 12 615 | | 549 | 12 066 |
| | | % | | | | | | | 49,5 |
| 5 | Krefeld-Süd | Anz. | 8 528 | 740 | 9 268 | 4 084 | | 161 | 3 923 |
| | | % | | | | | | | 44,1 |
| 6 | Krefeld-Fischeln | Anz. | 15 934 | 3 080 | 19 014 | 12 443 | | 266 | 12 177 |
| | | % | | | | | | | 65,4 |
| 7 | Krefeld-Oppum-Linn | Anz. | 12 989 | 2 015 | 15 004 | 8 934 | | 194 | 8 740 |
| | | % | | | | | | | 59,5 |
| 8 | Krefeld-Ost | Anz. | 23 707 | 5 283 | 28 990 | 20 807 | | 377 | 20 430 |
| | | % | | | | | | | 71,8 |
| 9 | Krefeld-Uerdingen | Anz. | 11 900 | 2 047 | 13 947 | 8 641 | | 192 | 8 449 |
| | | % | | | | | | | 62,0 |
| darunter Briefwahlergebnis insgesamt | | Anz. | | | | 21 883 | | 380 | 21 503 |
| | | % | | | | | | | |
| Stadt Krefeld | | Anz. | 139 674 | 23 691 | 163 365 | 98 657 | | 2 354 | 96 303 |
| | | % | | | | | | | 60,4 |

* Direktbewerber für die Partei PIRATEN nur im Landtagswahlkreis 48 Krefeld II .

noch: Endgültiges Ergebnis Landtagswahl 14. Mai 2017 n. Stadtbezirken - ERSTSTIMMEN

| Von den gültigen Stimmen entfielen auf ... | | | | | | | | Nr. |
|--|--------|-------|--------|-----------|-----------|------------|----|-----|
| SPD | CDU | GRÜNE | FDP | PIRATEN * | DIE LINKE | Die PARTEI | | |
| 5 103 | 4 716 | 901 | 1 410 | 0 | 1 057 | 455 | 1 | |
| 37,4 | 34,6 | 6,6 | 10,3 | 0,0 | 7,7 | 3,3 | % | |
| 2 587 | 3 183 | 432 | 867 | 132 | 424 | 211 | 2 | |
| 33,0 | 40,6 | 5,5 | 11,1 | 1,7 | 5,4 | 2,7 | % | |
| 3 085 | 3 798 | 540 | 943 | 139 | 351 | 184 | 3 | |
| 34,1 | 42,0 | 6,0 | 10,4 | 1,5 | 3,9 | 2,0 | % | |
| 4 339 | 4 040 | 821 | 1 236 | 0 | 1 101 | 529 | 4 | |
| 36,0 | 33,5 | 6,8 | 10,2 | 0,0 | 9,1 | 4,4 | % | |
| 1 795 | 1 000 | 214 | 322 | 0 | 393 | 199 | 5 | |
| 45,8 | 25,5 | 5,5 | 8,2 | 0,0 | 10,0 | 5,1 | % | |
| 4 619 | 4 902 | 624 | 1 163 | 0 | 542 | 327 | 6 | |
| 37,9 | 40,3 | 5,1 | 9,6 | 0,0 | 4,5 | 2,7 | % | |
| 3 734 | 2 912 | 409 | 809 | 188 | 475 | 213 | 7 | |
| 42,7 | 33,3 | 4,7 | 9,3 | 2,2 | 5,4 | 2,4 | % | |
| 6 506 | 9 001 | 1 003 | 2 585 | 287 | 675 | 373 | 8 | |
| 31,8 | 44,1 | 4,9 | 12,7 | 1,4 | 3,3 | 1,8 | % | |
| 3 478 | 2 759 | 419 | 973 | 193 | 401 | 226 | 9 | |
| 41,2 | 32,7 | 5,0 | 11,5 | 2,3 | 4,7 | 2,7 | % | |
| 7 454 | 8 894 | 1 200 | 2 448 | 160 | 848 | 499 | BW | |
| 34,7 | 41,4 | 5,6 | 11,4 | 0,7 | 3,9 | 2,3 | % | |
| 35 246 | 36 311 | 5 363 | 10 308 | 939 | 5 419 | 2 717 | KR | |
| 36,6 | 37,7 | 5,6 | 10,7 | 1,0 | 5,6 | 2,8 | % | |

Endgültiges Ergebnis der Landtagswahl am 14. Mai 2017 nach Ratswahlbezirken - ERSTSTIMMEN

| Wahlbezirke | | | Wahlberechtigte | | | Wähler | Wahl- betei- ligung | Stimmen | |
|--------------------------------------|-------------------------|------|-----------------|----------------|----------------|----------------|---------------------------|--------------|---------------|
| Nr. | Bezeichnung | | ohne | mit | ins- gesamt | | | ungültige | gültige |
| | | | Sperrvermerk | | | | | | |
| 11 | Benrad/Forstwald | Anz. | 5 520 | 1 127 | 6 647 | 4 620 | | 77 | 4 543 |
| | | % | | | | | 69,5 | | |
| 12 | Stahldorf | Anz. | 3 576 | 438 | 4 014 | 2 011 | | 63 | 1 948 |
| | | % | | | | | 50,1 | | |
| 13 | Lindental/Gatherhof | Anz. | 5 650 | 963 | 6 613 | 3 672 | | 86 | 3 586 |
| | | % | | | | | 55,5 | | |
| 14 | Fischeln-Süd | Anz. | 4 215 | 996 | 5 211 | 3 882 | | 55 | 3 827 |
| | | % | | | | | 74,5 | | |
| 15 | Westbahnhof/Schicksbaum | Anz. | 6 165 | 670 | 6 835 | 3 599 | | 103 | 3 496 |
| | | % | | | | | 52,7 | | |
| 16 | Lehmheide | Anz. | 4 313 | 342 | 4 655 | 1 990 | | 85 | 1 905 |
| | | % | | | | | 42,7 | | |
| 17 | Inrath/Kempener Feld | Anz. | 5 922 | 780 | 6 702 | 3 349 | | 100 | 3 249 |
| | | % | | | | | 50,0 | | |
| 18 | Dießem | Anz. | 4 215 | 398 | 4 613 | 2 094 | | 76 | 2 018 |
| | | % | | | | | 45,4 | | |
| 19 | Fischeln-Mitte | Anz. | 4 006 | 843 | 4 849 | 3 347 | | 62 | 3 285 |
| | | % | | | | | 69,0 | | |
| 20 | Stephanplatz | Anz. | 4 008 | 310 | 4 318 | 1 861 | | 60 | 1 801 |
| | | % | | | | | 43,1 | | |
| 21 | Neumarkt | Anz. | 4 312 | 483 | 4 795 | 2 171 | | 67 | 2 104 |
| | | % | | | | | 45,3 | | |
| 22 | Hardenbergplatz | Anz. | 4 681 | 640 | 5 321 | 2 395 | | 272 | 2 123 |
| | | % | | | | | 45,0 | | |
| 23 | Stadtgarten | Anz. | 4 352 | 442 | 4 794 | 2 064 | | 47 | 2 017 |
| | | % | | | | | 43,1 | | |
| 24 | Bismarckplatz | Anz. | 4 802 | 1 061 | 5 863 | 3 716 | | 73 | 3 643 |
| | | % | | | | | 63,4 | | |
| 25 | Friedrichsplatz | Anz. | 4 594 | 584 | 5 178 | 2 472 | | 77 | 2 395 |
| | | % | | | | | 47,7 | | |
| 26 | Bockum-West | Anz. | 4 154 | 1 174 | 5 328 | 3 965 | | 57 | 3 908 |
| | | % | | | | | 74,4 | | |
| 27 | Moritzplatz/Kliedbruch | Anz. | 5 706 | 1 172 | 6 878 | 4 656 | | 69 | 4 587 |
| | | % | | | | | 67,7 | | |
| 28 | Bockum-Kirche | Anz. | 4 387 | 906 | 5 293 | 3 723 | | 58 | 3 665 |
| | | % | | | | | 70,3 | | |
| 29 | Traar/Verberg | Anz. | 5 805 | 1 501 | 7 306 | 5 860 | | 80 | 5 780 |
| | | % | | | | | 80,2 | | |
| 30 | Oppum-Glockenspitz | Anz. | 4 077 | 716 | 4 793 | 2 890 | | 59 | 2 831 |
| | | % | | | | | 60,3 | | |
| 31 | Gartenstadt/Elfrath | Anz. | 4 632 | 502 | 5 134 | 3 037 | | 109 | 2 928 |
| | | % | | | | | 59,2 | | |
| 32 | Oppum | Anz. | 4 883 | 712 | 5 595 | 3 412 | | 71 | 3 341 |
| | | % | | | | | 61,0 | | |
| 34 | Linn | Anz. | 4 029 | 587 | 4 616 | 2 632 | | 64 | 2 568 |
| | | % | | | | | 57,0 | | |
| 35 | Uerdingen | Anz. | 6 212 | 908 | 7 120 | 4 347 | | 117 | 4 230 |
| | | % | | | | | 61,1 | | |
| 36 | Königshof/Niederbruch | Anz. | 4 137 | 803 | 4 940 | 3 203 | | 86 | 3 117 |
| | | % | | | | | 64,8 | | |
| 37 | Uerdingen/Gellep | Anz. | 5 688 | 1 139 | 6 827 | 4 294 | | 75 | 4 219 |
| | | % | | | | | 62,9 | | |
| 38 | Bockum | Anz. | 4 729 | 1 200 | 5 929 | 4 222 | | 73 | 4 149 |
| | | % | | | | | 71,2 | | |
| 39 | Hüls-Süd | Anz. | 4 996 | 1 078 | 6 074 | 4 088 | | 52 | 4 036 |
| | | % | | | | | 67,3 | | |
| 41 | Hüls-Nord | Anz. | 5 908 | 1 216 | 7 124 | 5 085 | | 81 | 5 004 |
| | | % | | | | | 71,4 | | |
| darunter Briefwahlergebnis insgesamt | | Anz. | | | | 21 883 | | 380 | 21 503 |
| | | % | | | | | | | |
| Stadt Krefeld | | | Anz. | 139 674 | 23 691 | 163 365 | 98 657 | 2 354 | 96 303 |
| | | | % | | | | 60,4 | | |

noch: Endg. Ergebnis Landtagswahl 14. Mai 2017 nach Ratswahlbezirken - ERSTSTIMMEN

| Von den gültigen Stimmen entfielen auf ... | | | | | | | Nr. |
|--|--------|-------|--------|---------|-----------|------------|-----|
| SPD | CDU | GRÜNE | FDP | PIRATEN | DIE LINKE | Die PARTEI | |
| 1 526 | 1 902 | 245 | 582 | 0 | 191 | 97 | 11 |
| 33,6 | 41,9 | 5,4 | 12,8 | 0,0 | 4,2 | 2,1 | % |
| 872 | 582 | 73 | 192 | 0 | 143 | 86 | 12 |
| 44,8 | 29,9 | 3,7 | 9,9 | 0,0 | 7,3 | 4,4 | % |
| 1 382 | 1 206 | 231 | 364 | 0 | 295 | 108 | 13 |
| 38,5 | 33,6 | 6,4 | 10,2 | 0,0 | 8,2 | 3,0 | % |
| 1 306 | 1 750 | 208 | 337 | 0 | 141 | 85 | 14 |
| 34,1 | 45,7 | 5,4 | 8,8 | 0,0 | 3,7 | 2,2 | % |
| 1 384 | 1 147 | 227 | 313 | 0 | 299 | 126 | 15 |
| 39,6 | 32,8 | 6,5 | 9,0 | 0,0 | 8,6 | 3,6 | % |
| 871 | 468 | 106 | 159 | 0 | 203 | 98 | 16 |
| 45,7 | 24,6 | 5,6 | 8,3 | 0,0 | 10,7 | 5,1 | % |
| 1 265 | 1 122 | 180 | 282 | 71 | 240 | 89 | 17 |
| 38,9 | 34,5 | 5,5 | 8,7 | 2,2 | 7,4 | 2,7 | % |
| 924 | 532 | 108 | 163 | 0 | 190 | 101 | 18 |
| 45,8 | 26,4 | 5,4 | 8,1 | 0,0 | 9,4 | 5,0 | % |
| 1 236 | 1 344 | 187 | 327 | 0 | 125 | 66 | 19 |
| 37,6 | 40,9 | 5,7 | 10,0 | 0,0 | 3,8 | 2,0 | % |
| 684 | 505 | 170 | 135 | 0 | 213 | 94 | 20 |
| 38,0 | 28,0 | 9,4 | 7,5 | 0,0 | 11,8 | 5,2 | % |
| 772 | 601 | 132 | 213 | 0 | 252 | 134 | 21 |
| 36,7 | 28,6 | 6,3 | 10,1 | 0,0 | 12,0 | 6,4 | % |
| 806 | 677 | 129 | 217 | 0 | 216 | 78 | 22 |
| 38,0 | 31,9 | 6,1 | 10,2 | 0,0 | 10,2 | 3,7 | % |
| 811 | 461 | 198 | 151 | 0 | 272 | 124 | 23 |
| 40,2 | 22,9 | 9,8 | 7,5 | 0,0 | 13,5 | 6,1 | % |
| 1 128 | 1 525 | 232 | 456 | 0 | 226 | 76 | 24 |
| 31,0 | 41,9 | 6,4 | 12,5 | 0,0 | 6,2 | 2,1 | % |
| 949 | 732 | 158 | 215 | 0 | 194 | 147 | 25 |
| 39,6 | 30,6 | 6,6 | 9,0 | 0,0 | 8,1 | 6,1 | % |
| 1 173 | 1 725 | 186 | 577 | 51 | 128 | 68 | 26 |
| 30,0 | 44,1 | 4,8 | 14,8 | 1,3 | 3,3 | 1,7 | % |
| 1 322 | 2 061 | 252 | 585 | 61 | 184 | 122 | 27 |
| 28,8 | 44,9 | 5,5 | 12,8 | 1,3 | 4,0 | 2,7 | % |
| 1 297 | 1 485 | 205 | 437 | 43 | 124 | 74 | 28 |
| 35,4 | 40,5 | 5,6 | 11,9 | 1,2 | 3,4 | 2,0 | % |
| 1 324 | 3 238 | 237 | 754 | 49 | 113 | 65 | 29 |
| 22,9 | 56,0 | 4,1 | 13,0 | 0,8 | 2,0 | 1,1 | % |
| 1 143 | 958 | 142 | 283 | 68 | 168 | 69 | 30 |
| 40,4 | 33,8 | 5,0 | 10,0 | 2,4 | 5,9 | 2,4 | % |
| 1 309 | 928 | 98 | 264 | 82 | 163 | 84 | 31 |
| 44,7 | 31,7 | 3,3 | 9,0 | 2,8 | 5,6 | 2,9 | % |
| 1 418 | 1 109 | 158 | 329 | 61 | 184 | 82 | 32 |
| 42,4 | 33,2 | 4,7 | 9,8 | 1,8 | 5,5 | 2,5 | % |
| 1 173 | 845 | 109 | 197 | 59 | 123 | 62 | 34 |
| 45,7 | 32,9 | 4,2 | 7,7 | 2,3 | 4,8 | 2,4 | % |
| 1 868 | 1 324 | 192 | 415 | 94 | 201 | 136 | 35 |
| 44,2 | 31,3 | 4,5 | 9,8 | 2,2 | 4,8 | 3,2 | % |
| 1 205 | 1 226 | 156 | 307 | 0 | 133 | 90 | 36 |
| 38,7 | 39,3 | 5,0 | 9,8 | 0,0 | 4,3 | 2,9 | % |
| 1 610 | 1 435 | 227 | 558 | 99 | 200 | 90 | 37 |
| 38,2 | 34,0 | 5,4 | 13,2 | 2,3 | 4,7 | 2,1 | % |
| 1 403 | 1 625 | 277 | 553 | 62 | 147 | 82 | 38 |
| 33,8 | 39,2 | 6,7 | 13,3 | 1,5 | 3,5 | 2,0 | % |
| 1 355 | 1 686 | 235 | 433 | 75 | 178 | 74 | 39 |
| 33,6 | 41,8 | 5,8 | 10,7 | 1,9 | 4,4 | 1,8 | % |
| 1 730 | 2 112 | 305 | 510 | 64 | 173 | 110 | 41 |
| 34,6 | 42,2 | 6,1 | 10,2 | 1,3 | 3,5 | 2,2 | % |
| 7 454 | 8 894 | 1 200 | 2 448 | 160 | 848 | 499 | BW |
| 34,7 | 41,4 | 5,6 | 11,4 | 0,7 | 3,9 | 2,3 | % |
| 35 246 | 36 311 | 5 363 | 10 308 | 939 | 5 419 | 2 717 | KR |
| 36,6 | 37,7 | 5,6 | 10,7 | 1,0 | 5,6 | 2,8 | % |

Endgültiges Ergebnis der Landtagswahl 14. Mai 2017 nach Stimmbezirken - ERSTSTIMMEN

| Wahlbezirke | | Wahlberechtigte | | | Wähler | Wahl- betei- ligung | Stimmen | |
|-------------|--------------------------------|----------------------|-----|----------------|--------|---------------------------|-----------|---------|
| Nr. | Bezeichnung | ohne Sperrvermerk | mit | ins- gesamt | | | ungültige | gültige |
| 111 | Gemeindehaus Johanneskirche | 771 | 204 | 975 | 609 | 62,5 | 2 | 607 |
| 112 | Forstwaldschule | 709 | 149 | 858 | 514 | 59,9 | 9 | 505 |
| 113 | Vereinsh.Billard-Fr.Königshof | 1 057 | 211 | 1 268 | 662 | 52,2 | 4 | 658 |
| 114 | Lindenschule | 1 055 | 202 | 1 257 | 609 | 48,4 | 12 | 597 |
| 115 | Forstwaldschule | 991 | 283 | 1 274 | 713 | 56,0 | 14 | 699 |
| 116 | Kaufmannsschule | 937 | 78 | 1 015 | 480 | 47,3 | 19 | 461 |
| 119 | Briefwahlbezirk 11 | | | | 1 033 | | 17 | 1 016 |
| 121 | Gem.-Grundschule | 1 129 | 144 | 1 273 | 520 | 40,8 | 14 | 506 |
| 122 | Stahldorfschule | 643 | 49 | 692 | 232 | 33,5 | 12 | 220 |
| 123 | Städt. Kita Remscheider Straße | 975 | 177 | 1 152 | 578 | 50,2 | 16 | 562 |
| 124 | Stahldorfschule | 829 | 68 | 897 | 280 | 31,2 | 15 | 265 |
| 129 | Briefwahlbezirk 12 | | | | 401 | | 6 | 395 |
| 132 | Altenheim Ruhebezirk Gatherhof | 908 | 81 | 989 | 347 | 35,1 | 20 | 327 |
| 133 | Lindenschule | 776 | 162 | 938 | 521 | 55,5 | 6 | 515 |
| 134 | Städt. Werke Krefeld | 1 116 | 211 | 1 327 | 549 | 41,4 | 14 | 535 |
| 136 | Kurt-Tucholsky-Gesamtschule | 1 239 | 270 | 1 509 | 547 | 36,2 | 13 | 534 |
| 137 | St. Thomas Morus Kindergarten | 980 | 152 | 1 132 | 523 | 46,2 | 12 | 511 |
| 138 | Städt. Werke Krefeld | 631 | 87 | 718 | 287 | 40,0 | 9 | 278 |
| 139 | Briefwahlbezirk 13 | | | | 898 | | 12 | 886 |
| 141 | Saassenhof | 706 | 143 | 849 | 434 | 51,1 | 7 | 427 |
| 144 | Südschule | 1 012 | 269 | 1 281 | 694 | 54,2 | 20 | 674 |
| 145 | Südschule | 1 086 | 259 | 1 345 | 810 | 60,2 | 6 | 804 |
| 147 | Südschule | 1 411 | 325 | 1 736 | 1 023 | 58,9 | 13 | 1 010 |
| 149 | Briefwahlbezirk 14 | | | | 921 | | 9 | 912 |
| 151 | Gem.-Grundschule | 720 | 92 | 812 | 319 | 39,3 | 10 | 309 |
| 152 | Berufskolleg Vera Beckers | 1 015 | 144 | 1 159 | 589 | 50,8 | 21 | 568 |
| 154 | Pfarrheim St. Thomas Morus | 894 | 142 | 1 036 | 510 | 49,2 | 13 | 497 |
| 155 | Kaufmannsschule | 844 | 154 | 998 | 554 | 55,5 | 12 | 542 |
| 156 | Gem.-Grundschule | 895 | 62 | 957 | 371 | 38,8 | 8 | 363 |
| 157 | Städt. Kita Am Kempischen Weg | 834 | 24 | 858 | 353 | 41,1 | 13 | 340 |
| 158 | Gem.-Grundschule | 963 | 52 | 1 015 | 300 | 29,6 | 14 | 286 |
| 159 | Briefwahlbezirk 15 | | | | 603 | | 12 | 591 |
| 161 | Regenbogenschule | 1 133 | 84 | 1 217 | 435 | 35,7 | 23 | 412 |
| 162 | Kurt-Tucholsky-Gesamtschule | 874 | 78 | 952 | 373 | 39,2 | 18 | 355 |
| 163 | Buchenschule | 770 | 51 | 821 | 234 | 28,5 | 11 | 223 |
| 166 | Regenbogenschule | 918 | 76 | 994 | 351 | 35,3 | 13 | 338 |
| 167 | Kita Krokobär | 618 | 53 | 671 | 282 | 42,0 | 7 | 275 |
| 169 | Briefwahlbezirk 16 | | | | 315 | | 13 | 302 |
| 171 | Gemeindezentrum Pauluskirche | 674 | 46 | 720 | 249 | 34,6 | 14 | 235 |
| 172 | Pestalozzischule | 1 151 | 164 | 1 315 | 521 | 39,6 | 15 | 506 |
| 173 | Pestalozzischule | 1 076 | 163 | 1 239 | 632 | 51,0 | 13 | 619 |
| 174 | Pestalozzischule | 1 045 | 158 | 1 203 | 436 | 36,2 | 17 | 419 |
| 175 | Städt. Kita Dieselstraße | 1 224 | 67 | 1 291 | 410 | 31,8 | 12 | 398 |
| 178 | Seniorenzentrum Krefeld e.V. | 752 | 182 | 934 | 402 | 43,0 | 16 | 386 |
| 179 | Briefwahlbezirk 17 | | | | 699 | | 13 | 686 |
| 181 | Buchenschule | 866 | 68 | 934 | 286 | 30,6 | 17 | 269 |
| 184 | Gerhard Tersteegen Haus | 1 008 | 82 | 1 090 | 369 | 33,9 | 20 | 349 |
| 185 | Pfarramt St. Antonius | 550 | 89 | 639 | 277 | 43,3 | 6 | 271 |
| 186 | Kita St. Antonius | 725 | 78 | 803 | 298 | 37,1 | 9 | 289 |
| 188 | Altenheim Marienheim | 1 066 | 81 | 1 147 | 512 | 44,6 | 17 | 495 |
| 189 | Briefwahlbezirk 18 | | | | 352 | | 7 | 345 |
| 191 | Jugendzentrum Fischeln | 788 | 179 | 967 | 450 | 46,5 | 11 | 439 |
| 192 | Josef-Hafels-Schule | 1 229 | 258 | 1 487 | 751 | 50,5 | 13 | 738 |
| 194 | Josef Hafels-Schule | 676 | 205 | 881 | 498 | 56,5 | | 498 |
| 195 | Gem.-Grundschule | 668 | 71 | 739 | 386 | 52,2 | 17 | 369 |
| 196 | Städt. Kita Krützboomweg | 645 | 130 | 775 | 481 | 62,1 | 8 | 473 |
| 199 | Briefwahlbezirk 19 | | | | 781 | | 13 | 768 |
| 201 | Mariannenschule | 1 001 | 121 | 1 122 | 437 | 38,9 | 16 | 421 |
| 202 | Kursana Residenz | 1 191 | | 1 191 | 375 | 31,5 | 8 | 367 |
| 206 | Fichte-Gymnasium | 338 | 15 | 353 | 84 | 23,8 | 3 | 81 |
| 207 | Josefschule | 603 | 78 | 681 | 221 | 32,5 | 7 | 214 |
| 208 | DPWV - Begegnungszentrum | 875 | 96 | 971 | 365 | 37,6 | 16 | 349 |
| 209 | Briefwahlbezirk 20 | | | | 379 | | 10 | 369 |

noch: Endgült. Ergebnis der Landtagswahl 14. Mai 2017 n. Stimmbezirken - ERSTSTIMMEN

| Von den gültigen Stimmen entfielen auf ... | | | | | | | Nr. |
|--|-----|-------|-----|---------|-----------|------------|-----|
| SPD | CDU | GRÜNE | FDP | PIRATEN | DIE LINKE | Die PARTEI | |
| 117 | 357 | 30 | 73 | | 22 | 8 | 111 |
| 199 | 179 | 31 | 74 | | 13 | 9 | 112 |
| 252 | 257 | 33 | 62 | | 39 | 15 | 113 |
| 222 | 241 | 30 | 52 | | 35 | 17 | 114 |
| 199 | 303 | 40 | 116 | | 22 | 19 | 115 |
| 204 | 151 | 20 | 36 | | 39 | 11 | 116 |
| 333 | 414 | 61 | 169 | | 21 | 18 | 119 |
| 201 | 190 | 15 | 49 | | 33 | 18 | 121 |
| 111 | 55 | 10 | 19 | | 9 | 16 | 122 |
| 254 | 143 | 26 | 56 | | 56 | 27 | 123 |
| 124 | 69 | 6 | 25 | | 28 | 13 | 124 |
| 182 | 125 | 16 | 43 | | 17 | 12 | 129 |
| 138 | 91 | 9 | 36 | | 39 | 14 | 132 |
| 162 | 226 | 26 | 64 | | 26 | 11 | 133 |
| 222 | 156 | 32 | 56 | | 56 | 13 | 134 |
| 214 | 153 | 45 | 37 | | 65 | 20 | 136 |
| 213 | 165 | 42 | 39 | | 38 | 14 | 137 |
| 117 | 79 | 21 | 26 | | 25 | 10 | 138 |
| 316 | 336 | 56 | 106 | | 46 | 26 | 139 |
| 169 | 171 | 18 | 37 | | 20 | 12 | 141 |
| 247 | 298 | 46 | 48 | | 28 | 7 | 144 |
| 261 | 382 | 38 | 77 | | 26 | 20 | 145 |
| 320 | 483 | 59 | 86 | | 42 | 20 | 147 |
| 309 | 416 | 47 | 89 | | 25 | 26 | 149 |
| 102 | 120 | 16 | 30 | | 21 | 20 | 151 |
| 229 | 166 | 51 | 46 | | 55 | 21 | 152 |
| 168 | 191 | 29 | 50 | | 47 | 12 | 154 |
| 195 | 198 | 48 | 56 | | 29 | 16 | 155 |
| 184 | 84 | 17 | 31 | | 29 | 18 | 156 |
| 150 | 92 | 18 | 27 | | 41 | 12 | 157 |
| 118 | 83 | 11 | 19 | | 41 | 14 | 158 |
| 238 | 213 | 37 | 54 | | 36 | 13 | 159 |
| 186 | 108 | 14 | 42 | | 42 | 20 | 161 |
| 162 | 95 | 19 | 27 | | 39 | 13 | 162 |
| 103 | 54 | 12 | 21 | | 23 | 10 | 163 |
| 156 | 70 | 25 | 21 | | 47 | 19 | 166 |
| 111 | 64 | 20 | 24 | | 28 | 28 | 167 |
| 153 | 77 | 16 | 24 | | 24 | 8 | 169 |
| 91 | 72 | 7 | 23 | 3 | 29 | 10 | 171 |
| 200 | 158 | 35 | 57 | 8 | 31 | 17 | 172 |
| 212 | 243 | 46 | 54 | 13 | 34 | 17 | 173 |
| 167 | 141 | 22 | 26 | 9 | 39 | 15 | 174 |
| 167 | 106 | 16 | 30 | 15 | 51 | 13 | 175 |
| 144 | 143 | 21 | 45 | 4 | 24 | 5 | 178 |
| 284 | 259 | 33 | 47 | 19 | 32 | 12 | 179 |
| 112 | 64 | 15 | 20 | | 37 | 21 | 181 |
| 155 | 102 | 11 | 23 | | 35 | 23 | 184 |
| 123 | 76 | 17 | 29 | | 16 | 10 | 185 |
| 128 | 71 | 14 | 30 | | 32 | 14 | 186 |
| 247 | 121 | 32 | 30 | | 39 | 26 | 188 |
| 159 | 98 | 19 | 31 | | 31 | 7 | 189 |
| 184 | 169 | 18 | 45 | | 15 | 8 | 191 |
| 263 | 289 | 45 | 81 | | 37 | 23 | 192 |
| 194 | 194 | 39 | 45 | | 16 | 10 | 194 |
| 152 | 130 | 14 | 40 | | 24 | 9 | 195 |
| 177 | 212 | 23 | 42 | | 13 | 6 | 196 |
| 266 | 350 | 48 | 74 | | 20 | 10 | 199 |
| 170 | 112 | 44 | 20 | | 56 | 19 | 201 |
| 135 | 122 | 25 | 28 | | 36 | 21 | 202 |
| 35 | 11 | 4 | 7 | | 18 | 6 | 206 |
| 84 | 47 | 22 | 21 | | 29 | 11 | 207 |
| 124 | 90 | 43 | 28 | | 47 | 17 | 208 |
| 136 | 123 | 32 | 31 | | 27 | 20 | 209 |

noch: Endgült. Ergebnis der Landtagswahl 14. Mai 2017 n. Stimmbezirken - ERSTSTIMMEN

| Wahlbezirke | | Wahlberechtigte | | | Wähler | Wahl- betei- ligung | Stimmen | |
|-------------|-------------------------------|----------------------|-----|----------------|--------|---------------------------|-----------|---------|
| Nr. | Bezeichnung | ohne Sperrvermerk | mit | ins- gesamt | | | ungültige | gültige |
| 211 | Rathaus Krefeld | 1 051 | 146 | 1 197 | 448 | 37,4 | 10 | 438 |
| 212 | Altenheim Westwall | 702 | 78 | 780 | 289 | 37,1 | 6 | 283 |
| 213 | Rathaus Krefeld | 465 | 50 | 515 | 186 | 36,1 | 13 | 173 |
| 214 | Fachbereich Vermessung | 587 | 50 | 637 | 243 | 38,1 | 9 | 234 |
| 215 | Mariannenschule | 829 | 56 | 885 | 314 | 35,5 | 7 | 307 |
| 216 | Mariannenschule | 678 | 103 | 781 | 261 | 33,4 | 9 | 252 |
| 219 | Briefwahlbezirk 21 | | | | 430 | | 13 | 417 |
| 221 | Mariannenschule | 964 | 95 | 1 059 | 288 | 27,2 | 5 | 283 |
| 222 | Brüder-Grimm-Schule | 1 152 | 100 | 1 252 | 450 | 35,9 | 18 | 432 |
| 224 | Brüder-Grimm-Schule | 810 | 120 | 930 | 305 | 32,8 | 15 | 290 |
| 225 | Gymnasium am Moltkeplatz | 955 | 257 | 1 212 | 592 | 48,8 | 216 | 376 |
| 226 | Mariannenschule | 800 | 68 | 868 | 174 | 20,0 | 10 | 164 |
| 229 | Briefwahlbezirk 22 | | | | 586 | | 8 | 578 |
| 231 | Jugendheim St. Norbertus | 592 | 61 | 653 | 189 | 28,9 | 3 | 186 |
| 232 | Gem.-Hauptschule | 668 | 58 | 726 | 284 | 39,1 | 6 | 278 |
| 233 | Kolpinghaus | 951 | 93 | 1 044 | 311 | 29,8 | 7 | 304 |
| 234 | Gem.-Hauptschule | 617 | 96 | 713 | 283 | 39,7 | 6 | 277 |
| 237 | Josefschule | 749 | 63 | 812 | 278 | 34,2 | 1 | 277 |
| 238 | Josefschule | 775 | 71 | 846 | 328 | 38,8 | 13 | 315 |
| 239 | Briefwahlbezirk 23 | | | | 391 | | 11 | 380 |
| 241 | Mosaikschule | 820 | 81 | 901 | 343 | 38,1 | 11 | 332 |
| 242 | Mosaikschule | 797 | 74 | 871 | 290 | 33,3 | 8 | 282 |
| 243 | Bismarckschule | 715 | 161 | 876 | 395 | 45,1 | 8 | 387 |
| 244 | Pfarrheim St. Barbara Kirche | 1 050 | 220 | 1 270 | 639 | 50,3 | 10 | 629 |
| 245 | Gymnasium am Moltkeplatz | 603 | 213 | 816 | 440 | 53,9 | 15 | 425 |
| 246 | Bismarckschule | 817 | 312 | 1 129 | 641 | 56,8 | 7 | 634 |
| 249 | Briefwahlbezirk 24 | | | | 968 | | 14 | 954 |
| 252 | Ricarda-Huch-Gymnasium | 846 | 175 | 1 021 | 337 | 33,0 | 10 | 327 |
| 253 | Ricarda-Huch-Gymnasium | 1 144 | 130 | 1 274 | 484 | 38,0 | 14 | 470 |
| 254 | Mosaikschule | 774 | 77 | 851 | 305 | 35,8 | 9 | 296 |
| 255 | Pauly-Stiftung | 1 058 | 122 | 1 180 | 491 | 41,6 | 13 | 478 |
| 257 | Mosaikschule | 772 | 80 | 852 | 310 | 36,4 | 9 | 301 |
| 259 | Briefwahlbezirk 25 | | | | 545 | | 22 | 523 |
| 261 | Vereinsheim Kleingartenverein | 1 153 | 272 | 1 425 | 813 | 57,1 | 18 | 795 |
| 262 | Gesamtschule Kaiserplatz | 793 | 290 | 1 083 | 550 | 50,8 | 4 | 546 |
| 263 | Gesamtschule Kaiserplatz | 829 | 239 | 1 068 | 577 | 54,0 | 8 | 569 |
| 264 | Pfarrheim Herz Jesu | 730 | 261 | 991 | 562 | 56,7 | 8 | 554 |
| 265 | Edith-Stein-Schule | 649 | 112 | 761 | 363 | 47,7 | 10 | 353 |
| 269 | Briefwahlbezirk 26 | | | | 1 100 | | 9 | 1 091 |
| 271 | Ev. Kirchenkreis | 705 | 49 | 754 | 246 | 32,6 | 9 | 237 |
| 273 | Seniorenzentrum Krefeld e.V. | 1 379 | 344 | 1 723 | 1 081 | 62,7 | 6 | 1 075 |
| 274 | Maria-Montessori-Gesamtschule | 986 | 333 | 1 319 | 771 | 58,5 | 7 | 764 |
| 275 | Bismarckschule | 831 | 236 | 1 067 | 540 | 50,6 | 7 | 533 |
| 276 | Jahnschule | 1 045 | 123 | 1 168 | 504 | 43,2 | 12 | 492 |
| 277 | Ricarda-Huch-Gymnasium | 760 | 87 | 847 | 425 | 50,2 | 9 | 416 |
| 279 | Briefwahlbezirk 27 | | | | 1 089 | | 19 | 1 070 |
| 281 | Edmund-ter-Meer-Schule | 864 | 119 | 983 | 466 | 47,4 | 12 | 454 |
| 282 | Burchartzhof/DRK | 1 263 | 315 | 1 578 | 921 | 58,4 | 12 | 909 |
| 283 | Franz-Stollwerck-Schule | 675 | 149 | 824 | 453 | 55,0 | 8 | 445 |
| 284 | Berufskolleg Glockenspitz | 699 | 158 | 857 | 467 | 54,5 | 1 | 466 |
| 285 | Burchartzhof/DRK | 886 | 165 | 1 051 | 581 | 55,3 | 18 | 563 |
| 289 | Briefwahlbezirk 28 | | | | 835 | | 7 | 828 |
| 291 | Dr. Ulrich Lange-Stiftung | 778 | 181 | 959 | 563 | 58,7 | 11 | 552 |
| 292 | Bürgerservice Traar | 1 289 | 290 | 1 579 | 983 | 62,3 | 14 | 969 |
| 293 | Kita Gatzenstrasse | 707 | 142 | 849 | 580 | 68,3 | 5 | 575 |
| 294 | Gem.-Grundschule | 799 | 233 | 1 032 | 651 | 63,1 | 11 | 640 |
| 295 | Gerd-Jansen-Schule | 1 225 | 287 | 1 512 | 899 | 59,5 | 8 | 891 |
| 296 | Gerd-Jansen-Schule | 1 007 | 368 | 1 375 | 801 | 58,3 | 12 | 789 |
| 299 | Briefwahlbezirk 29 | | | | 1 383 | | 19 | 1 364 |
| 302 | Realschule Oppum | 656 | 66 | 722 | 265 | 36,7 | 4 | 261 |
| 304 | Haus Schönwasser | 1 135 | 297 | 1 432 | 708 | 49,4 | | 708 |
| 305 | Realschule Oppum | 1 243 | 220 | 1 463 | 740 | 50,6 | 29 | 711 |
| 306 | Schönwasserschule | 1 043 | 133 | 1 176 | 532 | 45,2 | 14 | 518 |
| 309 | Briefwahlbezirk 30 | | | | 645 | | 12 | 633 |

noch: Endgült. Ergebnis der Landtagswahl 14. Mai 2017 n. Stimmbezirken - ERSTSTIMMEN

| Von den gültigen Stimmen entfielen auf ... | | | | | | | Nr. |
|--|-----|-------|-----|---------|-----------|------------|-----|
| SPD | CDU | GRÜNE | FDP | PIRATEN | DIE LINKE | Die PARTEI | |
| 189 | 95 | 33 | 43 | | 55 | 23 | 211 |
| 100 | 89 | 24 | 18 | | 36 | 16 | 212 |
| 63 | 44 | 7 | 18 | | 25 | 16 | 213 |
| 87 | 70 | 10 | 24 | | 29 | 14 | 214 |
| 95 | 85 | 17 | 39 | | 48 | 23 | 215 |
| 95 | 79 | 14 | 25 | | 16 | 23 | 216 |
| 143 | 139 | 27 | 46 | | 43 | 19 | 219 |
| 113 | 63 | 20 | 28 | | 42 | 17 | 221 |
| 182 | 102 | 27 | 42 | | 61 | 18 | 222 |
| 125 | 88 | 15 | 23 | | 22 | 17 | 224 |
| 104 | 175 | 32 | 44 | | 18 | 3 | 225 |
| 67 | 38 | 9 | 10 | | 30 | 10 | 226 |
| 215 | 211 | 26 | 70 | | 43 | 13 | 229 |
| 67 | 50 | 17 | 13 | | 22 | 17 | 231 |
| 119 | 71 | 31 | 19 | | 21 | 17 | 232 |
| 134 | 48 | 32 | 23 | | 45 | 22 | 233 |
| 118 | 53 | 28 | 30 | | 32 | 16 | 234 |
| 97 | 57 | 28 | 16 | | 58 | 21 | 237 |
| 136 | 64 | 27 | 14 | | 58 | 16 | 238 |
| 140 | 118 | 35 | 36 | | 36 | 15 | 239 |
| 127 | 92 | 26 | 40 | | 33 | 14 | 241 |
| 112 | 84 | 11 | 24 | | 36 | 15 | 242 |
| 130 | 144 | 26 | 52 | | 30 | 5 | 243 |
| 233 | 201 | 45 | 78 | | 54 | 18 | 244 |
| 105 | 196 | 35 | 60 | | 25 | 4 | 245 |
| 146 | 336 | 37 | 98 | | 12 | 5 | 246 |
| 275 | 472 | 52 | 104 | | 36 | 15 | 249 |
| 121 | 108 | 14 | 41 | | 25 | 18 | 252 |
| 203 | 143 | 29 | 35 | | 32 | 28 | 253 |
| 118 | 78 | 19 | 26 | | 33 | 22 | 254 |
| 185 | 146 | 34 | 40 | | 44 | 29 | 255 |
| 135 | 66 | 23 | 30 | | 25 | 22 | 257 |
| 187 | 191 | 39 | 43 | | 35 | 28 | 259 |
| 274 | 325 | 36 | 109 | 8 | 28 | 15 | 261 |
| 72 | 270 | 32 | 145 | 5 | 22 | | 262 |
| 223 | 194 | 34 | 73 | 9 | 21 | 15 | 263 |
| 130 | 292 | 27 | 83 | 5 | 10 | 7 | 264 |
| 175 | 98 | 16 | 28 | 10 | 17 | 9 | 265 |
| 299 | 546 | 41 | 139 | 14 | 30 | 22 | 269 |
| 99 | 45 | 16 | 23 | 11 | 26 | 17 | 271 |
| 262 | 541 | 78 | 141 | 13 | 22 | 18 | 273 |
| 128 | 464 | 29 | 110 | 5 | 16 | 12 | 274 |
| 170 | 233 | 24 | 65 | 7 | 22 | 12 | 275 |
| 197 | 134 | 23 | 59 | 14 | 35 | 30 | 276 |
| 161 | 141 | 20 | 40 | 9 | 31 | 14 | 277 |
| 305 | 503 | 62 | 147 | 2 | 32 | 19 | 279 |
| 202 | 159 | 20 | 40 | 8 | 22 | 3 | 281 |
| 320 | 370 | 38 | 117 | 14 | 32 | 18 | 282 |
| 117 | 204 | 30 | 68 | 10 | 10 | 6 | 283 |
| 176 | 185 | 18 | 50 | 4 | 20 | 13 | 284 |
| 217 | 206 | 29 | 69 | 3 | 23 | 16 | 285 |
| 265 | 361 | 70 | 93 | 4 | 17 | 18 | 289 |
| 150 | 305 | 22 | 46 | 13 | 14 | 2 | 291 |
| 189 | 574 | 37 | 128 | 13 | 16 | 12 | 292 |
| 109 | 352 | 24 | 81 | 1 | 4 | 4 | 293 |
| 156 | 359 | 19 | 81 | 6 | 15 | 4 | 294 |
| 253 | 448 | 43 | 104 | 7 | 23 | 13 | 295 |
| 170 | 432 | 37 | 125 | 2 | 12 | 11 | 296 |
| 297 | 768 | 55 | 189 | 7 | 29 | 19 | 299 |
| 107 | 84 | 13 | 21 | 11 | 22 | 3 | 302 |
| 268 | 247 | 29 | 97 | 15 | 34 | 18 | 304 |
| 301 | 267 | 42 | 47 | 10 | 27 | 17 | 305 |
| 209 | 150 | 25 | 47 | 18 | 58 | 11 | 306 |
| 258 | 210 | 33 | 71 | 14 | 27 | 20 | 309 |

noch: Endgült. Ergebnis der Landtagswahl 14. Mai 2017 n. Stimmbezirken - ERSTSTIMMEN

| Wahlbezirke | | Wahlberechtigte | | | Wähler | Wahl- betei- ligung | Stimmen | |
|-------------|--------------------------------|----------------------|-----|----------------|--------|---------------------------|-----------|---------|
| Nr. | Bezeichnung | ohne Sperrvermerk | mit | ins- gesamt | | | ungültige | gültige |
| 311 | Fr.-von-Bodelschwingh-Schule | 1 220 | 134 | 1 354 | 659 | 48,7 | 22 | 637 |
| 312 | Gartenstadtschule | 783 | 122 | 905 | 461 | 50,9 | 12 | 449 |
| 313 | Schule an Haus Rath | 979 | 106 | 1 085 | 567 | 52,3 | 27 | 540 |
| 314 | Gartenstadtschule | 623 | 67 | 690 | 362 | 52,5 | 11 | 351 |
| 316 | Schule an Haus Rath | 1 027 | 73 | 1 100 | 530 | 48,2 | 26 | 504 |
| 319 | Briefwahlbezirk 31 | | | | 458 | | 11 | 447 |
| 321 | Städt. Jugendeinrichtung | 429 | 32 | 461 | 195 | 42,3 | 1 | 194 |
| 322 | Fr.-von-Bodelschwingh-Schule | 874 | 38 | 912 | 368 | 40,4 | 8 | 360 |
| 324 | Städt. Seniorenheim | 1 010 | 108 | 1 118 | 483 | 43,2 | 17 | 466 |
| 325 | Geschwister-Scholl-Schule | 1 457 | 248 | 1 705 | 943 | 55,3 | 21 | 922 |
| 326 | Geschwister-Scholl-Schule | 1 113 | 286 | 1 399 | 760 | 54,3 | 8 | 752 |
| 329 | Briefwahlbezirk 32 | | | | 663 | | 16 | 647 |
| 341 | Gaststätte "Em Kontörke" | 1 263 | 262 | 1 525 | 744 | 48,8 | 11 | 733 |
| 342 | Kindergarten St. Mariä H. | 962 | 123 | 1 085 | 509 | 46,9 | 14 | 495 |
| 343 | Johansenschule | 1 205 | 107 | 1 312 | 547 | 41,7 | 20 | 527 |
| 344 | Johansenschule | 599 | 95 | 694 | 294 | 42,4 | 5 | 289 |
| 349 | Briefwahlbezirk 34 | | | | 538 | | 14 | 524 |
| 352 | Gym. am Stadtpark Uerdingen | 1 285 | 222 | 1 507 | 660 | 43,8 | 12 | 648 |
| 353 | Gesamtschule Uerdingen | 962 | 145 | 1 107 | 663 | 59,9 | 14 | 649 |
| 355 | Heinrichschule | 832 | 102 | 934 | 504 | 54,0 | 19 | 485 |
| 356 | Vereinsheim SSF Aegir | 720 | 143 | 863 | 436 | 50,5 | 23 | 413 |
| 357 | Altenheim Kunigundenheim | 1 452 | 169 | 1 621 | 735 | 45,3 | 20 | 715 |
| 358 | Gym. am Stadtpark Uerdingen | 961 | 127 | 1 088 | 508 | 46,7 | 14 | 494 |
| 359 | Briefwahlbezirk 35 | | | | 841 | | 15 | 826 |
| 361 | VdK-Kreisverband Krefeld | 944 | 160 | 1 104 | 471 | 42,7 | 8 | 463 |
| 362 | Freiherr-vom-Stein-Schule | 724 | 153 | 877 | 493 | 56,2 | 14 | 479 |
| 363 | Maria-Sibylla-Merian-Gymnasium | 815 | 197 | 1 012 | 479 | 47,3 | 15 | 464 |
| 364 | Grundschule Königshof | 732 | 120 | 852 | 434 | 50,9 | 18 | 416 |
| 365 | Geschwister-Scholl-Schule | 922 | 173 | 1 095 | 585 | 53,4 | 11 | 574 |
| 369 | Briefwahlbezirk 36 | | | | 741 | | 20 | 721 |
| 371 | Gymnasium Fabritianum | 1 137 | 245 | 1 382 | 541 | 39,1 | 10 | 531 |
| 372 | Gymnasium Fabritianum | 835 | 167 | 1 002 | 486 | 48,5 | 8 | 478 |
| 374 | Pfarrhaus St. Andreas | 634 | 129 | 763 | 446 | 58,5 | 12 | 434 |
| 375 | F. Feuerwehr Gellep-Stratum | 1 013 | 245 | 1 258 | 742 | 59,0 | 10 | 732 |
| 376 | Berufskolleg Uerdingen | 581 | 56 | 637 | 274 | 43,0 | 8 | 266 |
| 377 | Gymnasium Fabritianum | 885 | 206 | 1 091 | 433 | 39,7 | 6 | 427 |
| 378 | Et Klöske | 603 | 91 | 694 | 323 | 46,5 | 4 | 319 |
| 379 | Briefwahlbezirk 37 | | | | 1 049 | | 17 | 1 032 |
| 381 | Gesamtschule Kaiserplatz | 699 | 165 | 864 | 515 | 59,6 | 9 | 506 |
| 382 | Gesamtschule Kaiserplatz | 834 | 226 | 1 060 | 502 | 47,4 | 11 | 491 |
| 383 | Gesamtschule Kaiserplatz | 1 083 | 278 | 1 361 | 695 | 51,1 | 18 | 677 |
| 384 | Sollbrüggenschule | 982 | 266 | 1 248 | 768 | 61,5 | 6 | 762 |
| 385 | Stephanusschule | 1 131 | 265 | 1 396 | 634 | 45,4 | 15 | 619 |
| 389 | Briefwahlbezirk 38 | | | | 1 108 | | 14 | 1 094 |
| 391 | Grundschule an der Burg | 1 244 | 315 | 1 559 | 815 | 52,3 | 16 | 799 |
| 392 | Gem.-Grundschule | 1 158 | 226 | 1 384 | 654 | 47,3 | 6 | 648 |
| 394 | Grundschule an der Burg | 1 447 | 345 | 1 792 | 928 | 51,8 | 8 | 920 |
| 395 | Gem.-Grundschule | 1 147 | 192 | 1 339 | 668 | 49,9 | 6 | 662 |
| 399 | Briefwahlbezirk 39 | | | | 1 023 | | 16 | 1 007 |
| 411 | Grundschule an der Burg | 1 144 | 296 | 1 440 | 798 | 55,4 | 14 | 784 |
| 412 | Altenstube Hüls | 1 182 | 236 | 1 418 | 733 | 51,7 | 13 | 720 |
| 413 | Robert-Jungk-Gesamtschule | 1 402 | 241 | 1 643 | 909 | 55,3 | 23 | 886 |
| 415 | Grundschule an der Burg | 752 | 230 | 982 | 530 | 54,0 | 5 | 525 |
| 416 | Astrid-Lindgren-Schule | 811 | 113 | 924 | 571 | 61,8 | 7 | 564 |
| 417 | Robert-Jungk-Gesamtschule | 617 | 100 | 717 | 436 | 60,8 | 8 | 428 |
| 419 | Briefwahlbezirk 41 | | | | 1 108 | | 11 | 1 097 |

noch: Endgült. Ergebnis der Landtagswahl 14. Mai 2017 n. Stimmbezirken - ERSTSTIMMEN

| Von den gültigen Stimmen entfielen auf ... | | | | | | | Nr. |
|--|-----|-------|-----|---------|-----------|------------|-----|
| SPD | CDU | GRÜNE | FDP | PIRATEN | DIE LINKE | Die PARTEI | |
| 344 | 154 | 13 | 45 | 22 | 45 | 14 | 311 |
| 202 | 142 | 28 | 38 | 10 | 23 | 6 | 312 |
| 217 | 193 | 8 | 70 | 9 | 18 | 25 | 313 |
| 153 | 123 | 10 | 19 | 11 | 23 | 12 | 314 |
| 188 | 169 | 22 | 57 | 19 | 38 | 11 | 316 |
| 205 | 147 | 17 | 35 | 11 | 16 | 16 | 319 |
| 86 | 62 | 11 | 11 | 3 | 11 | 10 | 321 |
| 155 | 102 | 14 | 35 | 13 | 28 | 13 | 322 |
| 211 | 130 | 9 | 37 | 14 | 49 | 16 | 324 |
| 430 | 289 | 44 | 85 | 14 | 46 | 14 | 325 |
| 278 | 293 | 42 | 92 | 10 | 28 | 9 | 326 |
| 258 | 233 | 38 | 69 | 7 | 22 | 20 | 329 |
| 295 | 278 | 39 | 78 | 6 | 22 | 15 | 341 |
| 214 | 172 | 13 | 33 | 15 | 33 | 15 | 342 |
| 270 | 139 | 24 | 32 | 16 | 31 | 15 | 343 |
| 164 | 72 | 9 | 19 | 7 | 13 | 5 | 344 |
| 230 | 184 | 24 | 35 | 15 | 24 | 12 | 349 |
| 291 | 190 | 32 | 62 | 14 | 34 | 25 | 352 |
| 261 | 238 | 33 | 64 | 10 | 31 | 12 | 353 |
| 213 | 147 | 18 | 44 | 21 | 24 | 18 | 355 |
| 187 | 129 | 13 | 45 | 6 | 16 | 17 | 356 |
| 327 | 201 | 26 | 69 | 27 | 36 | 29 | 357 |
| 224 | 151 | 31 | 38 | 3 | 33 | 14 | 358 |
| 365 | 268 | 39 | 93 | 13 | 27 | 21 | 359 |
| 175 | 177 | 15 | 66 | | 23 | 7 | 361 |
| 181 | 196 | 17 | 55 | | 13 | 17 | 362 |
| 163 | 207 | 23 | 25 | | 25 | 21 | 363 |
| 187 | 126 | 27 | 40 | | 26 | 10 | 364 |
| 232 | 211 | 39 | 56 | | 21 | 15 | 365 |
| 267 | 309 | 35 | 65 | | 25 | 20 | 369 |
| 233 | 138 | 31 | 59 | 13 | 40 | 17 | 371 |
| 168 | 180 | 21 | 62 | 15 | 21 | 11 | 372 |
| 170 | 165 | 19 | 54 | 7 | 14 | 5 | 374 |
| 250 | 272 | 49 | 114 | 16 | 23 | 8 | 375 |
| 138 | 66 | 12 | 24 | 8 | 14 | 4 | 376 |
| 156 | 129 | 25 | 53 | 15 | 27 | 22 | 377 |
| 124 | 89 | 12 | 55 | 10 | 21 | 8 | 378 |
| 371 | 396 | 58 | 137 | 15 | 40 | 15 | 379 |
| 160 | 205 | 43 | 59 | 6 | 20 | 13 | 381 |
| 181 | 168 | 32 | 67 | 9 | 27 | 7 | 382 |
| 286 | 234 | 49 | 72 | 4 | 20 | 12 | 383 |
| 254 | 287 | 56 | 106 | 20 | 25 | 14 | 384 |
| 204 | 229 | 41 | 89 | 12 | 29 | 15 | 385 |
| 318 | 502 | 56 | 160 | 11 | 26 | 21 | 389 |
| 270 | 330 | 43 | 85 | 15 | 41 | 15 | 391 |
| 217 | 249 | 41 | 88 | 12 | 23 | 18 | 392 |
| 285 | 417 | 56 | 89 | 14 | 43 | 16 | 394 |
| 248 | 248 | 39 | 65 | 17 | 34 | 11 | 395 |
| 335 | 442 | 56 | 106 | 17 | 37 | 14 | 399 |
| 229 | 383 | 50 | 76 | 10 | 21 | 15 | 411 |
| 245 | 313 | 44 | 55 | 9 | 35 | 19 | 412 |
| 353 | 323 | 41 | 95 | 14 | 40 | 20 | 413 |
| 182 | 212 | 47 | 55 | 6 | 17 | 6 | 415 |
| 218 | 223 | 28 | 42 | 13 | 17 | 23 | 416 |
| 158 | 175 | 23 | 45 | 1 | 19 | 7 | 417 |
| 345 | 483 | 72 | 142 | 11 | 24 | 20 | 419 |

TABELLENANHANG B
– ZWEITSTIMMEN –

Endgültiges Ergebnis der Landtagswahl NRW am 14. Mai 2017
NORDRHEIN-WESTFALEN - ZWEITSTIMMEN

| Wahlberechtigte | 13 164 887 | Diff. zu 2012: | - 97 162 |
|-------------------------------|-------------------|-----------------|-------------------------------|
| WählerInnen | 8 577 221 | Diff. zu 2012: | + 675 953 |
| Wahlbeteiligung | 65,2 % | Diff. %-Punkte: | +5,6 % |
| Landesliste / Partei | Zweitstimmen | | Differenz zu 2012 %-Punkte |
| | absolut | % | |
| gültige Stimmen gesamt | 8 487 413 | 100 | |
| davon | | | |
| SPD | 2 649 205 | 31,2 | -7,9 |
| CDU | 2 796 683 | 33,0 | +6,6 |
| GRÜNE | 539 062 | 6,4 | -5,0 |
| FDP | 1 065 307 | 12,6 | +4,0 |
| PIRATEN | 80 780 | 1,0 | -6,9 |
| DIE LINKE | 415 936 | 4,9 | +2,4 |
| NPD | 28 723 | 0,3 | -0,2 |
| Die PARTEI | 54 990 | 0,6 | +0,4 |
| FREIE WÄHLER | 33 083 | 0,4 | +0,2 |
| BIG | 17 421 | 0,2 | +0,1 |
| FBI/FWG | 2 877 | 0,0 | -0,1 |
| ÖDP | 13 288 | 0,2 | +0,1 |
| Volksabstimmung | 8 386 | 0,1 | -0,3 |
| TIERSCHUTZliste | 59 747 | 0,7 | - |
| AD-Demokraten NRW | 12 688 | 0,2 | - |
| AfD | 626 756 | 7,4 | - |
| AUFBRUCH C | 9 636 | 0,1 | - |
| BGE | 5 260 | 0,1 | - |
| DBD | 4 742 | 0,0 | - |
| DKP | 2 899 | 0,0 | - |
| ZENTRUM | 3 336 | 0,0 | - |
| DIE RECHTE | 3 589 | 0,0 | - |
| REP | 6 597 | 0,1 | - |
| DIE VIOLETTEN | 7 171 | 0,1 | - |
| JED | 7 054 | 0,1 | - |
| MLPD | 7 707 | 0,1 | - |
| PAN | 1 349 | 0,0 | - |
| Gesundheitsforschung | 5 964 | 0,1 | - |
| PARTEILOSE WG "BRD" | 2 002 | 0,0 | - |
| Schöner Leben | 5 162 | 0,1 | - |
| V-Partei³ | 10 013 | 0,1 | - |

Endgültiges Ergebnis der Landtagswahl NRW am 14. Mai 2017
WAHLKREIS 47 KREFELD I - VIERSEN III - ZWEITSTIMMEN

| | | | |
|-----------------|----------------|-----------------|---------|
| Wahlberechtigte | 101 586 | Diff. zu 2012: | - 2 843 |
| WählerInnen | 59 057 | Diff. zu 2012: | + 1 970 |
| Wahlbeteiligung | 58,1 % | Diff. %-Punkte: | +3,5 % |

| Landesliste / Partei | Zweitstimmen | | Differenz zu 2012 %-Punkte |
|-------------------------------|---------------|------------|-------------------------------|
| | absolut | % | |
| gültige Stimmen gesamt | 58 297 | 100 | |
| davon | | | |
| SPD | 18 058 | 31,0 | -7,3 |
| CDU | 18 115 | 31,1 | +7,3 |
| GRÜNE | 3 688 | 6,3 | -5,6 |
| FDP | 8 154 | 14,0 | +4,1 |
| PIRATEN | 535 | 0,9 | -8,2 |
| DIE LINKE | 3 282 | 5,6 | +2,8 |
| NPD | 186 | 0,3 | -0,2 |
| Die PARTEI | 658 | 1,1 | +0,5 |
| FREIE WÄHLER | 222 | 0,4 | - |
| BIG | 172 | 0,3 | - |
| FBI/FWG | 15 | 0,0 | - |
| ÖDP | 68 | 0,1 | - |
| Volksabstimmung | 46 | 0,1 | - |
| TIERSCHUTZliste | 415 | 0,7 | - |
| AD-Demokraten NRW | 182 | 0,3 | - |
| AfD | 3 927 | 6,7 | - |
| AUFBRUCH C | 35 | 0,1 | - |
| BGE | 109 | 0,2 | - |
| DBD | 22 | 0,0 | - |
| DKP | 21 | 0,0 | - |
| ZENTRUM | 19 | 0,0 | - |
| DIE RECHTE | 11 | 0,0 | - |
| REP | 25 | 0,0 | - |
| DIE VIOLETTEN | 77 | 0,1 | - |
| JED | 44 | 0,1 | - |
| MLPD | 58 | 0,1 | - |
| PAN | 13 | 0,0 | - |
| Gesundheitsforschung | 37 | 0,1 | - |
| PARTEILOSE WG "BRD" | 15 | 0,0 | - |
| Schöner Leben | 33 | 0,1 | - |
| V-Partei³ | 55 | 0,1 | - |

Endgültiges Ergebnis der Landtagswahl NRW am 14. Mai 2017

KREFELDER STADTGEBIET DES WAHLKREISES 47 (KREFELD I) - ZWEITSTIMMEN

| | | | |
|-----------------|--------|-----------------|---------|
| Wahlberechtigte | 78 646 | Diff. zu 2012: | - 2 403 |
| WählerInnen | 43 097 | Diff. zu 2012: | + 925 |
| Wahlbeteiligung | 54,8 % | Diff. %-Punkte: | +2,8 % |

| Landesliste / Partei | Zweitstimmen | | Differenz zu 2012 %-Punkte |
|-------------------------------|---------------|------------|-------------------------------|
| | absolut | % | |
| gültige Stimmen gesamt | 42 501 | 100 | |
| davon | | | |
| SPD | 13 398 | 31,5 | -7,2 |
| CDU | 12 430 | 29,2 | +6,7 |
| GRÜNE | 2 826 | 6,6 | -5,7 |
| FDP | 5 668 | 13,3 | +3,9 |
| PIRATEN | 428 | 1,0 | -8,4 |
| DIE LINKE | 2 707 | 6,4 | +3,1 |
| NPD | 148 | 0,3 | -0,2 |
| Die PARTEI | 544 | 1,3 | +0,6 |
| FREIE WÄHLER | 150 | 0,4 | - |
| BIG | 157 | 0,4 | - |
| FBI/FWG | 11 | 0,0 | -0,1 |
| ÖDP | 54 | 0,1 | +0,0 |
| Volksabstimmung | 28 | 0,1 | - |
| TIERSCHUTZliste | 303 | 0,7 | - |
| AD-Demokraten NRW | 177 | 0,4 | - |
| AfD | 3 012 | 7,1 | - |
| AUFBRUCH C | 24 | 0,1 | - |
| BGE | 103 | 0,2 | - |
| DBD | 18 | 0,0 | - |
| DKP | 18 | 0,0 | - |
| ZENTRUM | 15 | 0,0 | - |
| DIE RECHTE | 7 | 0,0 | - |
| REP | 13 | 0,0 | - |
| DIE VIOLETTEN | 63 | 0,1 | - |
| JED | 33 | 0,1 | - |
| MLPD | 53 | 0,1 | - |
| PAN | 13 | 0,0 | - |
| Gesundheitsforschung | 28 | 0,1 | - |
| PARTEILOSE WG "BRD" | 10 | 0,0 | - |
| Schöner Leben | 18 | 0,0 | - |
| V-Partei³ | 44 | 0,1 | - |

Endgültiges Ergebnis der Landtagswahl NRW am 14. Mai 2017
STADT TÖNISVORST IM WAHLKREIS 47 (VIERSEN III) - ZWEITSTIMMEN

| | | | |
|-----------------|---------------|-----------------|---------|
| Wahlberechtigte | 22 940 | Diff. zu 2012: | - 440 |
| WählerInnen | 15 960 | Diff. zu 2012: | + 1 045 |
| Wahlbeteiligung | 69,6 % | Diff. %-Punkte: | +5,8 % |

| Landesliste / Partei | Zweitstimmen | | Differenz zu 2012 %-Punkte |
|-------------------------------|---------------|------------|-------------------------------|
| | absolut | % | |
| gültige Stimmen gesamt | 15 796 | 100 | |
| davon | | | |
| SPD | 4 660 | 29,5 | -7,4 |
| CDU | 5 685 | 36,0 | +8,8 |
| GRÜNE | 862 | 5,5 | -5,4 |
| FDP | 2 486 | 15,7 | +4,5 |
| PIRATEN | 107 | 0,7 | -7,4 |
| DIE LINKE | 575 | 3,6 | +1,8 |
| NPD | 38 | 0,2 | -0,3 |
| Die PARTEI | 114 | 0,7 | +0,4 |
| FREIE WÄHLER | 72 | 0,5 | - |
| BIG | 15 | 0,1 | - |
| FBI/FWG | 4 | 0,0 | -0,1 |
| ÖDP | 14 | 0,1 | - |
| Volksabstimmung | 18 | 0,1 | - |
| TIERSCHUTZliste | 112 | 0,7 | - |
| AD-Demokraten NRW | 5 | 0,0 | - |
| AfD | 915 | 5,8 | - |
| AUFBRUCH C | 11 | 0,1 | - |
| BGE | 6 | 0,0 | - |
| DBD | 4 | 0,0 | - |
| DKP | 3 | 0,0 | - |
| ZENTRUM | 4 | 0,0 | - |
| DIE RECHTE | 4 | 0,0 | - |
| REP | 12 | 0,1 | - |
| DIE VIOLETTEN | 14 | 0,1 | - |
| JED | 11 | 0,1 | - |
| MLPD | 5 | 0,0 | - |
| PAN | | 0,0 | - |
| Gesundheitsforschung | 9 | 0,1 | - |
| PARTEILOSE WG "BRD" | 5 | 0,0 | - |
| Schöner Leben | 15 | 0,1 | - |
| V-Partei ³ | 11 | 0,1 | - |

Endgültiges Ergebnis der Landtagswahl NRW am 14. Mai 2017

WAHLKREIS 48 KREFELD II - ZWEITSTIMMEN

| | | | |
|-----------------|---------------|-----------------|---------|
| Wahlberechtigte | 84 719 | Diff. zu 2012: | - 1 149 |
| WählerInnen | 55 560 | Diff. zu 2012: | + 3 106 |
| Wahlbeteiligung | 65,6 % | Diff. %-Punkte: | +4,5 % |

| Landesliste / Partei | Zweitstimmen | | Differenz zu 2012 %-Punkte |
|-------------------------------|---------------|------------|-------------------------------|
| | absolut | % | |
| gültige Stimmen gesamt | 54 943 | 100 | |
| davon | | | |
| SPD | 16 895 | 30,8 | -6,7 |
| CDU | 18 330 | 33,4 | +7,7 |
| GRÜNE | 3 167 | 5,8 | -5,5 |
| FDP | 8 738 | 15,9 | +3,9 |
| PIRATEN | 506 | 0,9 | -6,8 |
| DIE LINKE | 2 172 | 4,0 | +1,9 |
| NPD | 159 | 0,3 | -0,2 |
| Die PARTEI | 374 | 0,7 | +0,1 |
| FREIE WÄHLER | 167 | 0,3 | -0,1 |
| BIG | 64 | 0,1 | - |
| FBI/FWG | 12 | 0,0 | -0,1 |
| ÖDP | 66 | 0,1 | +0,1 |
| Volksabstimmung | 52 | 0,1 | - |
| TIERSCHUTZliste | 370 | 0,7 | - |
| AD-Demokraten NRW | 70 | 0,1 | - |
| AfD | 3 393 | 6,2 | - |
| AUFBRUCH C | 26 | 0,0 | - |
| BGE | 38 | 0,1 | - |
| DBD | 27 | 0,0 | - |
| DKP | 12 | 0,0 | - |
| ZENTRUM | 16 | 0,0 | - |
| DIE RECHTE | 7 | 0,0 | - |
| REP | 34 | 0,1 | - |
| DIE VIOLETTEN | 40 | 0,1 | - |
| JED | 35 | 0,1 | - |
| MLPD | 39 | 0,1 | - |
| PAN | 11 | 0,0 | - |
| Gesundheitsforschung | 40 | 0,1 | - |
| PARTEILOSE WG "BRD" | 6 | 0,0 | - |
| Schöner Leben | 34 | 0,1 | - |
| V-Partei³ | 43 | 0,1 | - |

Endgültiges Ergebnis der Landtagswahl NRW am 14. Mai 2017
STADT KREFELD - ZWEITSTIMMEN

| Wahlberechtigte | 163 365 | Diff. zu 2012: | - 3 552 |
|-------------------------------|----------------|-----------------|-------------------------------|
| WählerInnen | 98 657 | Diff. zu 2012: | + 4 031 |
| Wahlbeteiligung | 60,4 % | Diff. %-Punkte: | +3,7 % |
| Landesliste / Partei | Zweitstimmen | | Differenz zu 2012 %-Punkte |
| | absolut | % | |
| gültige Stimmen gesamt | 97 444 | 100 | |
| davon | | | |
| SPD | 30 293 | 31,1 | -6,9 |
| CDU | 30 760 | 31,6 | +7,3 |
| GRÜNE | 5 993 | 6,2 | -5,6 |
| FDP | 14 406 | 14,8 | +3,9 |
| PIRATEN | 934 | 1,0 | -7,5 |
| DIE LINKE | 4 879 | 5,0 | +2,4 |
| NPD | 307 | 0,3 | -0,2 |
| Die PARTEI | 918 | 0,9 | +0,3 |
| FREIE WÄHLER | 317 | 0,3 | -0,1 |
| BIG | 221 | 0,2 | +0,1 |
| FBI/FWG | 23 | 0,0 | -0,1 |
| ÖDP | 120 | 0,1 | +0,0 |
| Volksabstimmung | 80 | 0,1 | - |
| TIERSCHUTZliste | 673 | 0,7 | - |
| AD-Demokraten NRW | 247 | 0,3 | - |
| AfD | 6 405 | 6,6 | - |
| AUFBRUCH C | 50 | 0,1 | - |
| BGE | 141 | 0,1 | - |
| DBD | 45 | 0,0 | - |
| DKP | 30 | 0,0 | - |
| ZENTRUM | 31 | 0,0 | - |
| DIE RECHTE | 14 | 0,0 | - |
| REP | 47 | 0,0 | - |
| DIE VIOLETTEN | 103 | 0,1 | - |
| JED | 68 | 0,1 | - |
| MLPD | 92 | 0,1 | - |
| PAN | 24 | 0,0 | - |
| Gesundheitsforschung | 68 | 0,1 | - |
| PARTEILOSE WG "BRD" | 16 | 0,0 | - |
| Schöner Leben | 52 | 0,1 | - |
| V-Partei³ | 87 | 0,1 | - |

Endgültiges Ergebnis Landtagswahl 14. Mai 2017 - Stadtbezirke - ZWEITSTIMMEN

| Wahlbezirke | | | Wahlberechtigte | | | Wähler | Wahl- betei- ligung | Stimmen | |
|--------------------------------------|--------------------|-------------|-----------------|---------------|----------------|---------------|---------------------------|--------------|---------------|
| Nr. | Bezeichnung | | ohne | mit | ins- gesamt | | | ungültige | gültige |
| | | | Sperrvermerk | | | | | | |
| 1 | Krefeld-West | Anz. | 21 687 | 3 202 | 24 889 | 13 955 | | 170 | 13 785 |
| | | % | | | | | 56,1 | | |
| 2 | Krefeld-Nord | Anz. | 11 628 | 1 952 | 13 580 | 8 005 | | 95 | 7 910 |
| | | % | | | | | 58,9 | | |
| 3 | Krefeld-Hüls | Anz. | 10 904 | 2 294 | 13 198 | 9 173 | | 82 | 9 091 |
| | | % | | | | | 69,5 | | |
| 4 | Krefeld-Mitte | Anz. | 22 397 | 3 078 | 25 475 | 12 615 | | 153 | 12 462 |
| | | % | | | | | 49,5 | | |
| 5 | Krefeld-Süd | Anz. | 8 528 | 740 | 9 268 | 4 084 | | 102 | 3 982 |
| | | % | | | | | 44,1 | | |
| 6 | Krefeld-Fischeln | Anz. | 15 934 | 3 080 | 19 014 | 12 443 | | 171 | 12 272 |
| | | % | | | | | 65,4 | | |
| 7 | Krefeld-Oppum-Linn | Anz. | 12 989 | 2 015 | 15 004 | 8 934 | | 137 | 8 797 |
| | | % | | | | | 59,5 | | |
| 8 | Krefeld-Ost | Anz. | 23 707 | 5 283 | 28 990 | 20 807 | | 223 | 20 584 |
| | | % | | | | | 71,8 | | |
| 9 | Krefeld-Uerdingen | Anz. | 11 900 | 2 047 | 13 947 | 8 641 | | 80 | 8 561 |
| | | % | | | | | 62,0 | | |
| darunter Briefwahlergebnis insgesamt | | Anz. | | | | 21 883 | | 152 | 21 731 |
| | | % | | | | | | | |
| Stadt Krefeld | | Anz. | 139 674 | 23 691 | 163 365 | 98 657 | | 1 213 | 97 444 |
| | | % | | | | | 60,4 | | |

noch: Endgültiges Ergebnis Landtagswahl 14. Mai 2017 - Stadtbezirke - ZWEITSTIMMEN

| Von den gültigen Stimmen entfielen auf ... | | | | | | | | | | | Nr. |
|--|--------|-------|--------|---------|-----------|-----|------------|--------------|-----|---------|-----|
| SPD | CDU | GRÜNE | FDP | PIRATEN | DIE LINKE | NPD | Die PARTEI | FREIE WÄHLER | BIG | FBI/FWG | |
| 4 272 | 4 003 | 1 010 | 1 821 | 139 | 911 | 44 | 180 | 42 | 30 | 4 | 1 |
| 31,0 | 29,0 | 7,3 | 13,2 | 1,0 | 6,6 | 0,3 | 1,3 | 0,3 | 0,2 | 0,0 | % |
| 2 215 | 2 666 | 449 | 1 300 | 69 | 372 | 30 | 61 | 18 | 11 | 1 | 2 |
| 28,0 | 33,7 | 5,7 | 16,4 | 0,9 | 4,7 | 0,4 | 0,8 | 0,2 | 0,1 | 0,0 | % |
| 2 718 | 3 242 | 593 | 1 365 | 67 | 333 | 17 | 64 | 39 | 11 | 3 | 3 |
| 29,9 | 35,7 | 6,5 | 15,0 | 0,7 | 3,7 | 0,2 | 0,7 | 0,4 | 0,1 | 0,0 | % |
| 3 651 | 3 442 | 939 | 1 749 | 155 | 973 | 50 | 200 | 53 | 31 | 3 | 4 |
| 29,3 | 27,6 | 7,5 | 14,0 | 1,2 | 7,8 | 0,4 | 1,6 | 0,4 | 0,2 | 0,0 | % |
| 1 478 | 893 | 222 | 375 | 55 | 322 | 27 | 79 | 21 | 58 | 2 | 5 |
| 37,1 | 22,4 | 5,6 | 9,4 | 1,4 | 8,1 | 0,7 | 2,0 | 0,5 | 1,5 | 0,1 | % |
| 3 997 | 4 092 | 655 | 1 723 | 79 | 501 | 27 | 85 | 34 | 38 | 2 | 6 |
| 32,6 | 33,3 | 5,3 | 14,0 | 0,6 | 4,1 | 0,2 | 0,7 | 0,3 | 0,3 | 0,0 | % |
| 3 245 | 2 572 | 488 | 1 021 | 101 | 403 | 35 | 61 | 31 | 17 | 2 | 7 |
| 36,9 | 29,2 | 5,5 | 11,6 | 1,1 | 4,6 | 0,4 | 0,7 | 0,4 | 0,2 | 0,0 | % |
| 5 666 | 7 427 | 1 157 | 3 915 | 158 | 701 | 31 | 111 | 44 | 13 | 5 | 8 |
| 27,5 | 36,1 | 5,6 | 19,0 | 0,8 | 3,4 | 0,2 | 0,5 | 0,2 | 0,1 | 0,0 | % |
| 3 051 | 2 423 | 480 | 1 137 | 111 | 363 | 46 | 77 | 35 | 12 | 1 | 9 |
| 35,6 | 28,3 | 5,6 | 13,3 | 1,3 | 4,2 | 0,5 | 0,9 | 0,4 | 0,1 | 0,0 | % |
| 6 484 | 7 608 | 1 203 | 3 644 | 135 | 827 | 44 | 160 | 58 | 8 | 3 | BW |
| 29,8 | 35,0 | 5,5 | 16,8 | 0,6 | 3,8 | 0,2 | 0,7 | 0,3 | 0,0 | 0,0 | % |
| 30 293 | 30 760 | 5 993 | 14 406 | 934 | 4 879 | 307 | 918 | 317 | 221 | 23 | KR |
| 31,1 | 31,6 | 6,2 | 14,8 | 1,0 | 5,0 | 0,3 | 0,9 | 0,3 | 0,2 | 0,0 | % |

noch: Endgültiges Ergebnis Landtagswahl 14. Mai 2017 - Stadtbezirke - ZWEITSTIMMEN

| Wahlbezirke | | | Von den gültigen Stimmen entfielen auf ... | | | | | | | |
|-------------|--------------------------------------|------|--|----------------------|-----------------|--------|-------|---------------|-----|-----|
| Nr. | Bezeichnung | | ÖDP | Volksab- stimmung | TIER- SCHUTZ | AD-NRW | AfD | AUF- BRUCH | BGE | DBD |
| 1 | Krefeld-West | Anz. | 19 | 9 | 102 | 46 | 1 021 | 14 | 29 | 7 |
| | | % | 0,1 | 0,1 | 0,7 | 0,3 | 7,4 | 0,1 | 0,2 | 0,1 |
| 2 | Krefeld-Nord | Anz. | 11 | 6 | 44 | 6 | 594 | 4 | 9 | 3 |
| | | % | 0,1 | 0,1 | 0,6 | 0,1 | 7,5 | 0,1 | 0,1 | 0,0 |
| 3 | Krefeld-Hüls | Anz. | 9 | 9 | 53 | 0 | 509 | 2 | 3 | 3 |
| | | % | 0,1 | 0,1 | 0,6 | 0,0 | 5,6 | 0,0 | 0,0 | 0,0 |
| 4 | Krefeld-Mitte | Anz. | 14 | 11 | 88 | 54 | 871 | 6 | 48 | 4 |
| | | % | 0,1 | 0,1 | 0,7 | 0,4 | 7,0 | 0,0 | 0,4 | 0,0 |
| 5 | Krefeld-Süd | Anz. | 6 | 1 | 35 | 42 | 303 | 2 | 13 | 2 |
| | | % | 0,2 | 0,0 | 0,9 | 1,1 | 7,6 | 0,1 | 0,3 | 0,1 |
| 6 | Krefeld-Fischeln | Anz. | 15 | 7 | 78 | 35 | 817 | 2 | 13 | 5 |
| | | % | 0,1 | 0,1 | 0,6 | 0,3 | 6,7 | 0,0 | 0,1 | 0,0 |
| 7 | Krefeld-Oppum-Linn | Anz. | 11 | 10 | 74 | 26 | 632 | 4 | 6 | 7 |
| | | % | 0,1 | 0,1 | 0,8 | 0,3 | 7,2 | 0,0 | 0,1 | 0,1 |
| 8 | Krefeld-Ost | Anz. | 26 | 17 | 115 | 10 | 1 073 | 4 | 10 | 5 |
| | | % | 0,1 | 0,1 | 0,6 | 0,0 | 5,2 | 0,0 | 0,0 | 0,0 |
| 9 | Krefeld-Uerdingen | Anz. | 9 | 10 | 84 | 28 | 585 | 12 | 10 | 9 |
| | | % | 0,1 | 0,1 | 1,0 | 0,3 | 6,8 | 0,1 | 0,1 | 0,1 |
| | darunter Briefwahlergebnis insgesamt | Anz. | 24 | 31 | 146 | 21 | 1 159 | 10 | 32 | 9 |
| | | % | 0,1 | 0,1 | 0,7 | 0,1 | 5,3 | 0,0 | 0,1 | 0,0 |
| | Stadt Krefeld | Anz. | 120 | 80 | 673 | 247 | 6 405 | 50 | 141 | 45 |
| | | % | 0,1 | 0,1 | 0,7 | 0,3 | 6,6 | 0,1 | 0,1 | 0,0 |

noch: Endgültiges Ergebnis Landtagswahl 14. Mai 2017 - Stadtbezirke - ZWEITSTIMMEN

| Von den gültigen Stimmen entfielen auf ... | | | | | | | | | | | | Nr. |
|--|----------|--------|-----|------------|-----|------|-----|-------------|----------|---------------|-----------|-----|
| DKP | ZEN-TRUM | RECHTE | REP | VIOLET-TEN | JED | MLPD | PAN | Gesund-heit | WG "BRD" | Schöner Leben | V-Partei³ | |
| 6 | 4 | 0 | 2 | 14 | 11 | 15 | 3 | 8 | 3 | 5 | 11 | 1 |
| 0,0 | 0,0 | 0,0 | 0,0 | 0,1 | 0,1 | 0,1 | 0,0 | 0,1 | 0,0 | 0,0 | 0,1 | % |
| 4 | 3 | 2 | 3 | 6 | 2 | 4 | 0 | 6 | 2 | 4 | 5 | 2 |
| 0,1 | 0,0 | 0,0 | 0,0 | 0,1 | 0,0 | 0,1 | 0,0 | 0,1 | 0,0 | 0,1 | 0,1 | % |
| 6 | 3 | 0 | 6 | 6 | 6 | 5 | 2 | 5 | 0 | 3 | 9 | 3 |
| 0,1 | 0,0 | 0,0 | 0,1 | 0,1 | 0,1 | 0,1 | 0,0 | 0,1 | 0,0 | 0,0 | 0,1 | % |
| 7 | 5 | 4 | 3 | 33 | 6 | 17 | 6 | 7 | 3 | 6 | 23 | 4 |
| 0,1 | 0,0 | 0,0 | 0,0 | 0,3 | 0,0 | 0,1 | 0,0 | 0,1 | 0,0 | 0,0 | 0,2 | % |
| 3 | 2 | 0 | 1 | 7 | 8 | 11 | 2 | 4 | 1 | 4 | 3 | 5 |
| 0,1 | 0,1 | 0,0 | 0,0 | 0,2 | 0,2 | 0,3 | 0,1 | 0,1 | 0,0 | 0,1 | 0,1 | % |
| 2 | 4 | 3 | 7 | 9 | 8 | 10 | 2 | 9 | 3 | 3 | 7 | 6 |
| 0,0 | 0,0 | 0,0 | 0,1 | 0,1 | 0,1 | 0,1 | 0,0 | 0,1 | 0,0 | 0,0 | 0,1 | % |
| 1 | 1 | 1 | 7 | 8 | 6 | 7 | 3 | 6 | 1 | 5 | 5 | 7 |
| 0,0 | 0,0 | 0,0 | 0,1 | 0,1 | 0,1 | 0,1 | 0,0 | 0,1 | 0,0 | 0,1 | 0,1 | % |
| 1 | 3 | 3 | 10 | 15 | 14 | 12 | 3 | 10 | 0 | 10 | 15 | 8 |
| 0,0 | 0,0 | 0,0 | 0,0 | 0,1 | 0,1 | 0,1 | 0,0 | 0,0 | 0,0 | 0,0 | 0,1 | % |
| 0 | 6 | 1 | 8 | 5 | 7 | 11 | 3 | 13 | 3 | 12 | 9 | 9 |
| 0,0 | 0,1 | 0,0 | 0,1 | 0,1 | 0,1 | 0,1 | 0,0 | 0,2 | 0,0 | 0,1 | 0,1 | % |
| 8 | 8 | 2 | 5 | 25 | 12 | 11 | 2 | 11 | 2 | 18 | 21 | BW |
| 0,0 | 0,0 | 0,0 | 0,0 | 0,1 | 0,1 | 0,1 | 0,0 | 0,1 | 0,0 | 0,1 | 0,1 | % |
| 30 | 31 | 14 | 47 | 103 | 68 | 92 | 24 | 68 | 16 | 52 | 87 | KR |
| 0,0 | 0,0 | 0,0 | 0,0 | 0,1 | 0,1 | 0,1 | 0,0 | 0,1 | 0,0 | 0,1 | 0,1 | % |

Endgültiges Ergebnis Landtagswahl 14. Mai 2017 - Ratswahlbezirke - ZWEITSTIMMEN

| Nr. | Wahlbezirke Bezeichnung | | Wahlberechtigte | | | Wähler | Wahl- betei- ligung | Stimmen | |
|--------------------------------------|----------------------------|-------------|-----------------|---------------|----------------|---------------|---------------------------|--------------|---------------|
| | | | ohne | mit | ins- gesamt | | | ungültige | gültige |
| | | | Sperrvermerk | | | | | | |
| 11 | Benrad/Forstwald | Anz. | 5 520 | 1 127 | 6 647 | 4 620 | | 31 | 4 589 |
| | | % | | | | | 69,5 | | |
| 12 | Stahldorf | Anz. | 3 576 | 438 | 4 014 | 2 011 | | 56 | 1 955 |
| | | % | | | | | 50,1 | | |
| 13 | Lindental/Gatherhof | Anz. | 5 650 | 963 | 6 613 | 3 672 | | 54 | 3 618 |
| | | % | | | | | 55,5 | | |
| 14 | Fischeln-Süd | Anz. | 4 215 | 996 | 5 211 | 3 882 | | 29 | 3 853 |
| | | % | | | | | 74,5 | | |
| 15 | Westbahnhof/Schicksbaum | Anz. | 6 165 | 670 | 6 835 | 3 599 | | 60 | 3 539 |
| | | % | | | | | 52,7 | | |
| 16 | Lehmheide | Anz. | 4 313 | 342 | 4 655 | 1 990 | | 48 | 1 942 |
| | | % | | | | | 42,7 | | |
| 17 | Inrath/Kempener Feld | Anz. | 5 922 | 780 | 6 702 | 3 349 | | 63 | 3 286 |
| | | % | | | | | 50,0 | | |
| 18 | Dießem | Anz. | 4 215 | 398 | 4 613 | 2 094 | | 54 | 2 040 |
| | | % | | | | | 45,4 | | |
| 19 | Fischeln-Mitte | Anz. | 4 006 | 843 | 4 849 | 3 347 | | 33 | 3 314 |
| | | % | | | | | 69,0 | | |
| 20 | Stephanplatz | Anz. | 4 008 | 310 | 4 318 | 1 861 | | 29 | 1 832 |
| | | % | | | | | 43,1 | | |
| 21 | Neumarkt | Anz. | 4 312 | 483 | 4 795 | 2 171 | | 25 | 2 146 |
| | | % | | | | | 45,3 | | |
| 22 | Hardenbergplatz | Anz. | 4 681 | 640 | 5 321 | 2 395 | | 26 | 2 369 |
| | | % | | | | | 45,0 | | |
| 23 | Stadtgarten | Anz. | 4 352 | 442 | 4 794 | 2 064 | | 25 | 2 039 |
| | | % | | | | | 43,1 | | |
| 24 | Bismarckplatz | Anz. | 4 802 | 1 061 | 5 863 | 3 716 | | 30 | 3 686 |
| | | % | | | | | 63,4 | | |
| 25 | Friedrichsplatz | Anz. | 4 594 | 584 | 5 178 | 2 472 | | 43 | 2 429 |
| | | % | | | | | 47,7 | | |
| 26 | Bockum-West | Anz. | 4 154 | 1 174 | 5 328 | 3 965 | | 32 | 3 933 |
| | | % | | | | | 74,4 | | |
| 27 | Moritzplatz/Kliedbruch | Anz. | 5 706 | 1 172 | 6 878 | 4 656 | | 32 | 4 624 |
| | | % | | | | | 67,7 | | |
| 28 | Bockum-Kirche | Anz. | 4 387 | 906 | 5 293 | 3 723 | | 36 | 3 687 |
| | | % | | | | | 70,3 | | |
| 29 | Traar/Verberg | Anz. | 5 805 | 1 501 | 7 306 | 5 860 | | 53 | 5 807 |
| | | % | | | | | 80,2 | | |
| 30 | Oppum-Glockenspitz | Anz. | 4 077 | 716 | 4 793 | 2 890 | | 29 | 2 861 |
| | | % | | | | | 60,3 | | |
| 31 | Gartenstadt/Elfrath | Anz. | 4 632 | 502 | 5 134 | 3 037 | | 62 | 2 975 |
| | | % | | | | | 59,2 | | |
| 32 | Oppum | Anz. | 4 883 | 712 | 5 595 | 3 412 | | 53 | 3 359 |
| | | % | | | | | 61,0 | | |
| 34 | Linn | Anz. | 4 029 | 587 | 4 616 | 2 632 | | 55 | 2 577 |
| | | % | | | | | 57,0 | | |
| 35 | Uerdingen | Anz. | 6 212 | 908 | 7 120 | 4 347 | | 47 | 4 300 |
| | | % | | | | | 61,1 | | |
| 36 | Königshof/Niederbruch | Anz. | 4 137 | 803 | 4 940 | 3 203 | | 53 | 3 150 |
| | | % | | | | | 64,8 | | |
| 37 | Uerdingen/Gellep | Anz. | 5 688 | 1 139 | 6 827 | 4 294 | | 33 | 4 261 |
| | | % | | | | | 62,9 | | |
| 38 | Bockum | Anz. | 4 729 | 1 200 | 5 929 | 4 222 | | 40 | 4 182 |
| | | % | | | | | 71,2 | | |
| 39 | Hüls-Süd | Anz. | 4 996 | 1 078 | 6 074 | 4 088 | | 29 | 4 059 |
| | | % | | | | | 67,3 | | |
| 41 | Hüls-Nord | Anz. | 5 908 | 1 216 | 7 124 | 5 085 | | 53 | 5 032 |
| | | % | | | | | 71,4 | | |
| darunter Briefwahlergebnis insgesamt | | Anz. | | | | 21 883 | | 152 | 21 731 |
| | | % | | | | | | | |
| Stadt Krefeld | | Anz. | 139 674 | 23 691 | 163 365 | 98 657 | | 1 213 | 97 444 |
| | | % | | | | | 60,4 | | |

noch: Endgültiges Ergebnis Landtagswahl 14. Mai 2017 - Ratswahlbezirke - ZWEITSTIMMEN

| Von den gültigen Stimmen entfielen auf ... | | | | | | | | | | | Nr. |
|--|---------------|--------------|---------------|------------|--------------|------------|------------|--------------|------------|-----------|-----------|
| SPD | CDU | GRÜNE | FDP | PIRATEN | DIE LINKE | NPD | Die PARTEI | FREIE WÄHLER | BIG | FBI/FWG | |
| 1 248 | 1 625 | 311 | 746 | 22 | 179 | 8 | 31 | 10 | 9 | 1 | 11 |
| 27,2 | 35,4 | 6,8 | 16,3 | 0,5 | 3,9 | 0,2 | 0,7 | 0,2 | 0,2 | 0,0 | % |
| 731 | 516 | 82 | 227 | 8 | 108 | 7 | 12 | 3 | 25 | 0 | 12 |
| 37,4 | 26,4 | 4,2 | 11,6 | 0,4 | 5,5 | 0,4 | 0,6 | 0,2 | 1,3 | 0,0 | % |
| 1 222 | 1 012 | 242 | 460 | 47 | 241 | 16 | 50 | 13 | 6 | 1 | 13 |
| 33,8 | 28,0 | 6,7 | 12,7 | 1,3 | 6,7 | 0,4 | 1,4 | 0,4 | 0,2 | 0,0 | % |
| 1 145 | 1 459 | 208 | 557 | 26 | 139 | 6 | 25 | 17 | 3 | 1 | 14 |
| 29,7 | 37,9 | 5,4 | 14,5 | 0,7 | 3,6 | 0,2 | 0,6 | 0,4 | 0,1 | 0,0 | % |
| 1 147 | 971 | 248 | 405 | 42 | 244 | 10 | 29 | 16 | 7 | 1 | 15 |
| 32,4 | 27,4 | 7,0 | 11,4 | 1,2 | 6,9 | 0,3 | 0,8 | 0,5 | 0,2 | 0,0 | % |
| 699 | 419 | 105 | 181 | 37 | 155 | 13 | 36 | 12 | 35 | 0 | 16 |
| 36,0 | 21,6 | 5,4 | 9,3 | 1,9 | 8,0 | 0,7 | 1,9 | 0,6 | 1,8 | 0,0 | % |
| 1 111 | 991 | 165 | 362 | 32 | 205 | 15 | 22 | 8 | 6 | 1 | 17 |
| 33,8 | 30,2 | 5,0 | 11,0 | 1,0 | 6,2 | 0,5 | 0,7 | 0,2 | 0,2 | 0,0 | % |
| 779 | 474 | 117 | 194 | 18 | 167 | 14 | 43 | 9 | 23 | 2 | 18 |
| 38,2 | 23,2 | 5,7 | 9,5 | 0,9 | 8,2 | 0,7 | 2,1 | 0,4 | 1,1 | 0,1 | % |
| 1 083 | 1 097 | 192 | 479 | 23 | 126 | 6 | 17 | 3 | 3 | 0 | 19 |
| 32,7 | 33,1 | 5,8 | 14,5 | 0,7 | 3,8 | 0,2 | 0,5 | 0,1 | 0,1 | 0,0 | % |
| 544 | 442 | 187 | 166 | 23 | 202 | 9 | 35 | 11 | 14 | 1 | 20 |
| 29,7 | 24,1 | 10,2 | 9,1 | 1,3 | 11,0 | 0,5 | 1,9 | 0,6 | 0,8 | 0,1 | % |
| 659 | 514 | 159 | 263 | 29 | 215 | 11 | 58 | 8 | 4 | 0 | 21 |
| 30,7 | 24,0 | 7,4 | 12,3 | 1,4 | 10,0 | 0,5 | 2,7 | 0,4 | 0,2 | 0,0 | % |
| 731 | 622 | 163 | 299 | 28 | 200 | 14 | 33 | 9 | 6 | 0 | 22 |
| 30,9 | 26,3 | 6,9 | 12,6 | 1,2 | 8,4 | 0,6 | 1,4 | 0,4 | 0,3 | 0,0 | % |
| 655 | 395 | 209 | 210 | 28 | 247 | 10 | 70 | 3 | 8 | 1 | 23 |
| 32,1 | 19,4 | 10,3 | 10,3 | 1,4 | 12,1 | 0,5 | 3,4 | 0,1 | 0,4 | 0,0 | % |
| 912 | 1 254 | 254 | 739 | 32 | 198 | 8 | 32 | 8 | 2 | 0 | 24 |
| 24,7 | 34,0 | 6,9 | 20,0 | 0,9 | 5,4 | 0,2 | 0,9 | 0,2 | 0,1 | 0,0 | % |
| 805 | 610 | 176 | 282 | 43 | 158 | 8 | 42 | 17 | 5 | 2 | 25 |
| 33,1 | 25,1 | 7,2 | 11,6 | 1,8 | 6,5 | 0,3 | 1,7 | 0,7 | 0,2 | 0,1 | % |
| 1 029 | 1 431 | 220 | 818 | 25 | 134 | 6 | 23 | 14 | 0 | 3 | 26 |
| 26,2 | 36,4 | 5,6 | 20,8 | 0,6 | 3,4 | 0,2 | 0,6 | 0,4 | 0,0 | 0,1 | % |
| 1 104 | 1 675 | 284 | 938 | 37 | 167 | 15 | 39 | 10 | 5 | 0 | 27 |
| 23,9 | 36,2 | 6,1 | 20,3 | 0,8 | 3,6 | 0,3 | 0,8 | 0,2 | 0,1 | 0,0 | % |
| 1 129 | 1 279 | 201 | 620 | 25 | 139 | 5 | 24 | 8 | 6 | 0 | 28 |
| 30,6 | 34,7 | 5,5 | 16,8 | 0,7 | 3,8 | 0,1 | 0,7 | 0,2 | 0,2 | 0,0 | % |
| 1 181 | 2 545 | 281 | 1 318 | 36 | 119 | 3 | 17 | 7 | 0 | 0 | 29 |
| 20,3 | 43,8 | 4,8 | 22,7 | 0,6 | 2,0 | 0,1 | 0,3 | 0,1 | 0,0 | 0,0 | % |
| 999 | 838 | 157 | 367 | 26 | 161 | 15 | 15 | 8 | 5 | 0 | 30 |
| 34,9 | 29,3 | 5,5 | 12,8 | 0,9 | 5,6 | 0,5 | 0,5 | 0,3 | 0,2 | 0,0 | % |
| 1 172 | 797 | 129 | 337 | 38 | 133 | 10 | 20 | 7 | 3 | 2 | 31 |
| 39,4 | 26,8 | 4,3 | 11,3 | 1,3 | 4,5 | 0,3 | 0,7 | 0,2 | 0,1 | 0,1 | % |
| 1 193 | 974 | 206 | 409 | 46 | 144 | 11 | 30 | 14 | 6 | 2 | 32 |
| 35,5 | 29,0 | 6,1 | 12,2 | 1,4 | 4,3 | 0,3 | 0,9 | 0,4 | 0,2 | 0,1 | % |
| 1 053 | 760 | 125 | 245 | 29 | 98 | 9 | 16 | 9 | 6 | 0 | 34 |
| 40,9 | 29,5 | 4,9 | 9,5 | 1,1 | 3,8 | 0,3 | 0,6 | 0,3 | 0,2 | 0,0 | % |
| 1 664 | 1 166 | 241 | 471 | 58 | 180 | 18 | 40 | 17 | 6 | 0 | 35 |
| 38,7 | 27,1 | 5,6 | 11,0 | 1,3 | 4,2 | 0,4 | 0,9 | 0,4 | 0,1 | 0,0 | % |
| 1 038 | 1 020 | 173 | 460 | 22 | 128 | 8 | 31 | 11 | 7 | 1 | 36 |
| 33,0 | 32,4 | 5,5 | 14,6 | 0,7 | 4,1 | 0,3 | 1,0 | 0,3 | 0,2 | 0,0 | % |
| 1 387 | 1 257 | 239 | 666 | 53 | 183 | 28 | 37 | 18 | 6 | 1 | 37 |
| 32,6 | 29,5 | 5,6 | 15,6 | 1,2 | 4,3 | 0,7 | 0,9 | 0,4 | 0,1 | 0,0 | % |
| 1 155 | 1 375 | 326 | 822 | 34 | 176 | 7 | 27 | 8 | 4 | 0 | 38 |
| 27,6 | 32,9 | 7,8 | 19,7 | 0,8 | 4,2 | 0,2 | 0,6 | 0,2 | 0,1 | 0,0 | % |
| 1 186 | 1 440 | 269 | 594 | 28 | 166 | 8 | 35 | 17 | 3 | 1 | 39 |
| 29,2 | 35,5 | 6,6 | 14,6 | 0,7 | 4,1 | 0,2 | 0,9 | 0,4 | 0,1 | 0,0 | % |
| 1 532 | 1 802 | 324 | 771 | 39 | 167 | 9 | 29 | 22 | 8 | 2 | 41 |
| 30,4 | 35,8 | 6,4 | 15,3 | 0,8 | 3,3 | 0,2 | 0,6 | 0,4 | 0,2 | 0,0 | % |
| 6 484 | 7 608 | 1 203 | 3 644 | 135 | 827 | 44 | 160 | 58 | 8 | 3 | BW |
| 29,8 | 35,0 | 5,5 | 16,8 | 0,6 | 3,8 | 0,2 | 0,7 | 0,3 | 0,0 | 0,0 | % |
| 30 293 | 30 760 | 5 993 | 14 406 | 934 | 4 879 | 307 | 918 | 317 | 221 | 23 | KR |
| 31,1 | 31,6 | 6,2 | 14,8 | 1,0 | 5,0 | 0,3 | 0,9 | 0,3 | 0,2 | 0,0 | % |

noch: Endgültiges Ergebnis Landtagswahl 14. Mai 2017 - Ratswahlbezirke - ZWEITSTIMMEN

| Wahlbezirke | | | Von den gültigen Stimmen entfielen auf ... | | | | | | | |
|----------------------|--------------------------------------|------------|--|----------------------|-----------------|--------------|------------|---------------|------------|-----|
| Nr. | Bezeichnung | | ÖDP | Volksab- stimmung | TIER- SCHUTZ | AD-NRW | AfD | AUF- BRUCH | BGE | DBD |
| 11 | Benrad/Forstwald | Anz. | 4 | 2 | 41 | 5 | 321 | 3 | 8 | 2 |
| | | % | 0,1 | 0,0 | 0,9 | 0,1 | 7,0 | 0,1 | 0,2 | 0,0 |
| 12 | Stahldorf | Anz. | 3 | 3 | 15 | 23 | 169 | 0 | 4 | 2 |
| | | % | 0,2 | 0,2 | 0,8 | 1,2 | 8,6 | 0,0 | 0,2 | 0,1 |
| 13 | Lindental/Gatherhof | Anz. | 6 | 1 | 19 | 18 | 227 | 6 | 7 | 3 |
| | | % | 0,2 | 0,0 | 0,5 | 0,5 | 6,3 | 0,2 | 0,2 | 0,1 |
| 14 | Fischeln-Süd | Anz. | 6 | 2 | 16 | 4 | 215 | 0 | 3 | 0 |
| | | % | 0,2 | 0,1 | 0,4 | 0,1 | 5,6 | 0,0 | 0,1 | 0,0 |
| 15 | Westbahnhof/Schicksbaum | Anz. | 7 | 3 | 24 | 16 | 329 | 5 | 5 | 2 |
| | | % | 0,2 | 0,1 | 0,7 | 0,5 | 9,3 | 0,1 | 0,1 | 0,1 |
| 16 | Lehmheide | Anz. | 4 | 0 | 15 | 28 | 172 | 1 | 6 | 1 |
| | | % | 0,2 | 0,0 | 0,8 | 1,4 | 8,9 | 0,1 | 0,3 | 0,1 |
| 17 | Inrath/Kempener Feld | Anz. | 5 | 4 | 20 | 3 | 303 | 4 | 4 | 1 |
| | | % | 0,2 | 0,1 | 0,6 | 0,1 | 9,2 | 0,1 | 0,1 | 0,0 |
| 18 | Dießem | Anz. | 2 | 1 | 20 | 14 | 131 | 1 | 7 | 1 |
| | | % | 0,1 | 0,0 | 1,0 | 0,7 | 6,4 | 0,0 | 0,3 | 0,0 |
| 19 | Fischeln-Mitte | Anz. | 4 | 0 | 24 | 5 | 227 | 1 | 5 | 2 |
| | | % | 0,1 | 0,0 | 0,7 | 0,2 | 6,8 | 0,0 | 0,2 | 0,1 |
| 20 | Stephanplatz | Anz. | 1 | 4 | 14 | 12 | 122 | 0 | 21 | 1 |
| | | % | 0,1 | 0,2 | 0,8 | 0,7 | 6,7 | 0,0 | 1,1 | 0,1 |
| 21 | Neumarkt | Anz. | 5 | 1 | 16 | 9 | 158 | 0 | 9 | 0 |
| | | % | 0,2 | 0,0 | 0,7 | 0,4 | 7,4 | 0,0 | 0,4 | 0,0 |
| 22 | Hardenbergplatz | Anz. | 2 | 5 | 19 | 12 | 186 | 1 | 6 | 2 |
| | | % | 0,1 | 0,2 | 0,8 | 0,5 | 7,9 | 0,0 | 0,3 | 0,1 |
| 23 | Stadtgarten | Anz. | 2 | 3 | 18 | 7 | 144 | 0 | 9 | 0 |
| | | % | 0,1 | 0,1 | 0,9 | 0,3 | 7,1 | 0,0 | 0,4 | 0,0 |
| 24 | Bismarckplatz | Anz. | 6 | 0 | 13 | 9 | 197 | 1 | 7 | 0 |
| | | % | 0,2 | 0,0 | 0,4 | 0,2 | 5,3 | 0,0 | 0,2 | 0,0 |
| 25 | Friedrichsplatz | Anz. | 0 | 1 | 26 | 12 | 208 | 4 | 5 | 1 |
| | | % | 0,0 | 0,0 | 1,1 | 0,5 | 8,6 | 0,2 | 0,2 | 0,0 |
| 26 | Bockum-West | Anz. | 3 | 5 | 25 | 2 | 176 | 2 | 1 | 2 |
| | | % | 0,1 | 0,1 | 0,6 | 0,1 | 4,5 | 0,1 | 0,0 | 0,1 |
| 27 | Moritzplatz/Kliedbruch | Anz. | 6 | 2 | 24 | 3 | 291 | 0 | 5 | 2 |
| | | % | 0,1 | 0,0 | 0,5 | 0,1 | 6,3 | 0,0 | 0,1 | 0,0 |
| 28 | Bockum-Kirche | Anz. | 4 | 4 | 17 | 4 | 205 | 0 | 1 | 0 |
| | | % | 0,1 | 0,1 | 0,5 | 0,1 | 5,6 | 0,0 | 0,0 | 0,0 |
| 29 | Traar/Verberg | Anz. | 10 | 2 | 24 | 0 | 233 | 2 | 4 | 1 |
| | | % | 0,2 | 0,0 | 0,4 | 0,0 | 4,0 | 0,0 | 0,1 | 0,0 |
| 30 | Oppum-Glockenspitz | Anz. | 4 | 3 | 19 | 6 | 214 | 1 | 3 | 4 |
| | | % | 0,1 | 0,1 | 0,7 | 0,2 | 7,5 | 0,0 | 0,1 | 0,1 |
| 31 | Gartenstadt/Elfrath | Anz. | 1 | 4 | 24 | 4 | 276 | 0 | 1 | 0 |
| | | % | 0,0 | 0,1 | 0,8 | 0,1 | 9,3 | 0,0 | 0,0 | 0,0 |
| 32 | Oppum | Anz. | 3 | 4 | 32 | 12 | 242 | 2 | 1 | 2 |
| | | % | 0,1 | 0,1 | 1,0 | 0,4 | 7,2 | 0,1 | 0,0 | 0,1 |
| 34 | Linn | Anz. | 4 | 3 | 23 | 8 | 176 | 1 | 2 | 1 |
| | | % | 0,2 | 0,1 | 0,9 | 0,3 | 6,8 | 0,0 | 0,1 | 0,0 |
| 35 | Uerdingen | Anz. | 4 | 5 | 45 | 18 | 312 | 7 | 5 | 5 |
| | | % | 0,1 | 0,1 | 1,0 | 0,4 | 7,3 | 0,2 | 0,1 | 0,1 |
| 36 | Königshof/Niederbruch | Anz. | 2 | 2 | 23 | 3 | 206 | 1 | 1 | 1 |
| | | % | 0,1 | 0,1 | 0,7 | 0,1 | 6,5 | 0,0 | 0,0 | 0,0 |
| 37 | Uerdingen/Gellep | Anz. | 5 | 5 | 39 | 10 | 273 | 5 | 5 | 4 |
| | | % | 0,1 | 0,1 | 0,9 | 0,2 | 6,4 | 0,1 | 0,1 | 0,1 |
| 38 | Bockum | Anz. | 8 | 2 | 25 | 0 | 183 | 0 | 3 | 2 |
| | | % | 0,2 | 0,0 | 0,6 | 0,0 | 4,4 | 0,0 | 0,1 | 0,0 |
| 39 | Hüls-Süd | Anz. | 4 | 5 | 29 | 0 | 241 | 1 | 2 | 3 |
| | | % | 0,1 | 0,1 | 0,7 | 0,0 | 5,9 | 0,0 | 0,0 | 0,1 |
| 41 | Hüls-Nord | Anz. | 5 | 4 | 24 | 0 | 268 | 1 | 1 | 0 |
| | | % | 0,1 | 0,1 | 0,5 | 0,0 | 5,3 | 0,0 | 0,0 | 0,0 |
| | darunter Briefwahlergebnis insgesamt | Anz. | 24 | 31 | 146 | 21 | 1 159 | 10 | 32 | 9 |
| | | % | 0,1 | 0,1 | 0,7 | 0,1 | 5,3 | 0,0 | 0,1 | 0,0 |
| Stadt Krefeld | Anz. | 120 | 80 | 673 | 247 | 6 405 | 50 | 141 | 45 | |
| | % | 0,1 | 0,1 | 0,7 | 0,3 | 6,6 | 0,1 | 0,1 | 0,0 | |

noch: Endgültiges Ergebnis Landtagswahl 14. Mai 2017 - Ratswahlbezirke - ZWEITSTIMMEN

| Von den gültigen Stimmen entfielen auf ... | | | | | | | | | | | | Nr. |
|--|----------|--------|-----|------------|-----|------|-----|-------------|----------|---------------|-----------------------|-----|
| DKP | ZEN-TRUM | RECHTE | REP | VIOLET-TEN | JED | MLPD | PAN | Gesund-heit | WG "BRD" | Schöner Leben | V-Partei ³ | |
| 0 | 1 | 0 | 0 | 2 | 3 | 2 | 1 | 2 | 0 | 0 | 2 | 11 |
| 0,0 | 0,0 | 0,0 | 0,0 | 0,0 | 0,1 | 0,0 | 0,0 | 0,0 | 0,0 | 0,0 | 0,0 | % |
| 0 | 0 | 0 | 0 | 4 | 3 | 3 | 0 | 5 | 1 | 0 | 1 | 12 |
| 0,0 | 0,0 | 0,0 | 0,0 | 0,2 | 0,2 | 0,2 | 0,0 | 0,3 | 0,1 | 0,0 | 0,1 | % |
| 1 | 0 | 0 | 2 | 4 | 6 | 2 | 1 | 1 | 2 | 1 | 1 | 13 |
| 0,0 | 0,0 | 0,0 | 0,1 | 0,1 | 0,2 | 0,1 | 0,0 | 0,0 | 0,1 | 0,0 | 0,0 | % |
| 0 | 3 | 2 | 3 | 0 | 1 | 4 | 1 | 3 | 0 | 2 | 2 | 14 |
| 0,0 | 0,1 | 0,1 | 0,1 | 0,0 | 0,0 | 0,1 | 0,0 | 0,1 | 0,0 | 0,1 | 0,1 | % |
| 2 | 3 | 0 | 0 | 3 | 1 | 8 | 1 | 2 | 1 | 3 | 4 | 15 |
| 0,1 | 0,1 | 0,0 | 0,0 | 0,1 | 0,0 | 0,2 | 0,0 | 0,1 | 0,0 | 0,1 | 0,1 | % |
| 1 | 1 | 0 | 0 | 2 | 4 | 7 | 1 | 1 | 0 | 3 | 3 | 16 |
| 0,1 | 0,1 | 0,0 | 0,0 | 0,1 | 0,2 | 0,4 | 0,1 | 0,1 | 0,0 | 0,2 | 0,2 | % |
| 2 | 0 | 1 | 3 | 5 | 2 | 2 | 0 | 4 | 0 | 1 | 4 | 17 |
| 0,1 | 0,0 | 0,0 | 0,1 | 0,2 | 0,1 | 0,1 | 0,0 | 0,1 | 0,0 | 0,0 | 0,1 | % |
| 2 | 1 | 0 | 1 | 5 | 4 | 4 | 1 | 3 | 1 | 1 | 0 | 18 |
| 0,1 | 0,0 | 0,0 | 0,0 | 0,2 | 0,2 | 0,2 | 0,0 | 0,1 | 0,0 | 0,0 | 0,0 | % |
| 1 | 1 | 0 | 3 | 3 | 2 | 3 | 1 | 0 | 1 | 0 | 2 | 19 |
| 0,0 | 0,0 | 0,0 | 0,1 | 0,1 | 0,1 | 0,1 | 0,0 | 0,0 | 0,0 | 0,0 | 0,1 | % |
| 2 | 1 | 1 | 1 | 7 | 1 | 2 | 0 | 0 | 2 | 1 | 5 | 20 |
| 0,1 | 0,1 | 0,1 | 0,1 | 0,4 | 0,1 | 0,1 | 0,0 | 0,0 | 0,1 | 0,1 | 0,3 | % |
| 1 | 2 | 0 | 1 | 9 | 1 | 4 | 2 | 1 | 0 | 1 | 6 | 21 |
| 0,0 | 0,1 | 0,0 | 0,0 | 0,4 | 0,0 | 0,2 | 0,1 | 0,0 | 0,0 | 0,0 | 0,3 | % |
| 2 | 0 | 1 | 0 | 8 | 1 | 6 | 3 | 1 | 1 | 3 | 5 | 22 |
| 0,1 | 0,0 | 0,0 | 0,0 | 0,3 | 0,0 | 0,3 | 0,1 | 0,0 | 0,0 | 0,1 | 0,2 | % |
| 3 | 0 | 0 | 0 | 5 | 1 | 3 | 0 | 3 | 0 | 1 | 4 | 23 |
| 0,1 | 0,0 | 0,0 | 0,0 | 0,2 | 0,0 | 0,1 | 0,0 | 0,1 | 0,0 | 0,0 | 0,2 | % |
| 2 | 1 | 0 | 0 | 4 | 0 | 2 | 0 | 2 | 0 | 0 | 3 | 24 |
| 0,1 | 0,0 | 0,0 | 0,0 | 0,1 | 0,0 | 0,1 | 0,0 | 0,1 | 0,0 | 0,0 | 0,1 | % |
| 0 | 1 | 2 | 1 | 5 | 3 | 3 | 1 | 3 | 0 | 1 | 4 | 25 |
| 0,0 | 0,0 | 0,1 | 0,0 | 0,2 | 0,1 | 0,1 | 0,0 | 0,1 | 0,0 | 0,0 | 0,2 | % |
| 1 | 1 | 0 | 3 | 0 | 2 | 3 | 0 | 2 | 0 | 2 | 0 | 26 |
| 0,0 | 0,0 | 0,0 | 0,1 | 0,0 | 0,1 | 0,1 | 0,0 | 0,1 | 0,0 | 0,1 | 0,0 | % |
| 2 | 3 | 1 | 0 | 1 | 0 | 2 | 0 | 2 | 2 | 3 | 1 | 27 |
| 0,0 | 0,1 | 0,0 | 0,0 | 0,0 | 0,0 | 0,0 | 0,0 | 0,0 | 0,0 | 0,1 | 0,0 | % |
| 0 | 1 | 1 | 0 | 1 | 4 | 4 | 1 | 2 | 0 | 2 | 0 | 28 |
| 0,0 | 0,0 | 0,0 | 0,0 | 0,0 | 0,1 | 0,1 | 0,0 | 0,1 | 0,0 | 0,1 | 0,0 | % |
| 0 | 0 | 1 | 0 | 4 | 5 | 2 | 2 | 1 | 0 | 3 | 6 | 29 |
| 0,0 | 0,0 | 0,0 | 0,0 | 0,1 | 0,1 | 0,0 | 0,0 | 0,0 | 0,0 | 0,1 | 0,1 | % |
| 0 | 0 | 1 | 1 | 3 | 2 | 2 | 0 | 1 | 1 | 1 | 4 | 30 |
| 0,0 | 0,0 | 0,0 | 0,0 | 0,1 | 0,1 | 0,1 | 0,0 | 0,0 | 0,0 | 0,0 | 0,1 | % |
| 0 | 0 | 1 | 2 | 6 | 2 | 1 | 0 | 2 | 0 | 1 | 2 | 31 |
| 0,0 | 0,0 | 0,0 | 0,1 | 0,2 | 0,1 | 0,0 | 0,0 | 0,1 | 0,0 | 0,0 | 0,1 | % |
| 1 | 0 | 0 | 6 | 4 | 1 | 4 | 2 | 5 | 0 | 2 | 1 | 32 |
| 0,0 | 0,0 | 0,0 | 0,2 | 0,1 | 0,0 | 0,1 | 0,1 | 0,1 | 0,0 | 0,1 | 0,0 | % |
| 0 | 1 | 0 | 0 | 1 | 3 | 1 | 1 | 0 | 0 | 2 | 0 | 34 |
| 0,0 | 0,0 | 0,0 | 0,0 | 0,0 | 0,1 | 0,0 | 0,0 | 0,0 | 0,0 | 0,1 | 0,0 | % |
| 0 | 2 | 0 | 5 | 3 | 3 | 5 | 3 | 5 | 3 | 5 | 4 | 35 |
| 0,0 | 0,0 | 0,0 | 0,1 | 0,1 | 0,1 | 0,1 | 0,1 | 0,1 | 0,1 | 0,1 | 0,1 | % |
| 1 | 0 | 1 | 1 | 2 | 2 | 0 | 0 | 1 | 1 | 1 | 2 | 36 |
| 0,0 | 0,0 | 0,0 | 0,0 | 0,1 | 0,1 | 0,0 | 0,0 | 0,0 | 0,0 | 0,0 | 0,1 | % |
| 0 | 4 | 1 | 3 | 2 | 4 | 6 | 0 | 8 | 0 | 7 | 5 | 37 |
| 0,0 | 0,1 | 0,0 | 0,1 | 0,0 | 0,1 | 0,1 | 0,0 | 0,2 | 0,0 | 0,2 | 0,1 | % |
| 0 | 1 | 0 | 5 | 4 | 1 | 2 | 0 | 3 | 0 | 2 | 7 | 38 |
| 0,0 | 0,0 | 0,0 | 0,1 | 0,1 | 0,0 | 0,0 | 0,0 | 0,1 | 0,0 | 0,0 | 0,2 | % |
| 5 | 2 | 0 | 3 | 3 | 2 | 1 | 1 | 2 | 0 | 2 | 6 | 39 |
| 0,1 | 0,0 | 0,0 | 0,1 | 0,1 | 0,0 | 0,0 | 0,0 | 0,0 | 0,0 | 0,0 | 0,1 | % |
| 1 | 1 | 0 | 3 | 3 | 4 | 4 | 1 | 3 | 0 | 1 | 3 | 41 |
| 0,0 | 0,0 | 0,0 | 0,1 | 0,1 | 0,1 | 0,1 | 0,0 | 0,1 | 0,0 | 0,0 | 0,1 | % |
| 8 | 8 | 2 | 5 | 25 | 12 | 11 | 2 | 11 | 2 | 18 | 21 | BW |
| 0,0 | 0,0 | 0,0 | 0,0 | 0,1 | 0,1 | 0,1 | 0,0 | 0,1 | 0,0 | 0,1 | 0,1 | % |
| 30 | 31 | 14 | 47 | 103 | 68 | 92 | 24 | 68 | 16 | 52 | 87 | KR |
| 0,0 | 0,0 | 0,0 | 0,0 | 0,1 | 0,1 | 0,1 | 0,0 | 0,1 | 0,0 | 0,1 | 0,1 | % |

Endgültiges Ergebnis Landtagswahl 14. Mai 2017 Stimmbezirke - ZWEITSTIMMEN

| Wahlbezirke | | Wahlberechtigte | | | Wähler | Wahlbeteiligung | Stimmen | |
|-------------|--------------------------------|-------------------|-----|-----------|--------|-----------------|-----------|---------|
| Nr. | Bezeichnung | ohne Sperrvermerk | mit | insgesamt | | | ungültige | gültige |
| 111 | Gemeindehaus Johanneskirche | 771 | 204 | 975 | 609 | 62,5 | | 609 |
| 112 | Forstwaldschule | 709 | 149 | 858 | 514 | 59,9 | 4 | 510 |
| 113 | Vereinsh.Billard-Fr.Königshof | 1 057 | 211 | 1 268 | 662 | 52,2 | 4 | 658 |
| 114 | Lindenschule | 1 055 | 202 | 1 257 | 609 | 48,4 | 3 | 606 |
| 115 | Forstwaldschule | 991 | 283 | 1 274 | 713 | 56,0 | 6 | 707 |
| 116 | Kaufmannsschule | 937 | 78 | 1 015 | 480 | 47,3 | 9 | 471 |
| 119 | Briefwahlbezirk 11 | | | | 1 033 | | 5 | 1 028 |
| 121 | Gem.-Grundschule | 1 129 | 144 | 1 273 | 520 | 40,8 | 13 | 507 |
| 122 | Stahldorfschule | 643 | 49 | 692 | 232 | 33,5 | 7 | 225 |
| 123 | Städt. Kita Remscheider Straße | 975 | 177 | 1 152 | 578 | 50,2 | 28 | 550 |
| 124 | Stahldorfschule | 829 | 68 | 897 | 280 | 31,2 | 7 | 273 |
| 129 | Briefwahlbezirk 12 | | | | 401 | | 1 | 400 |
| 132 | Altenheim Ruhebezirk Gatherhof | 908 | 81 | 989 | 347 | 35,1 | 7 | 340 |
| 133 | Lindenschule | 776 | 162 | 938 | 521 | 55,5 | 6 | 515 |
| 134 | Städt. Werke Krefeld | 1 116 | 211 | 1 327 | 549 | 41,4 | 12 | 537 |
| 136 | Kurt-Tucholsky-Gesamtschule | 1 239 | 270 | 1 509 | 547 | 36,2 | 9 | 538 |
| 137 | St. Thomas Morus Kindergarten | 980 | 152 | 1 132 | 523 | 46,2 | 9 | 514 |
| 138 | Städt. Werke Krefeld | 631 | 87 | 718 | 287 | 40,0 | 8 | 279 |
| 139 | Briefwahlbezirk 13 | | | | 898 | | 3 | 895 |
| 141 | Saassenhof | 706 | 143 | 849 | 434 | 51,1 | 4 | 430 |
| 144 | Südschule | 1 012 | 269 | 1 281 | 694 | 54,2 | 8 | 686 |
| 145 | Südschule | 1 086 | 259 | 1 345 | 810 | 60,2 | 3 | 807 |
| 147 | Südschule | 1 411 | 325 | 1 736 | 1 023 | 58,9 | 13 | 1 010 |
| 149 | Briefwahlbezirk 14 | | | | 921 | | 1 | 920 |
| 151 | Gem.-Grundschule | 720 | 92 | 812 | 319 | 39,3 | 5 | 314 |
| 152 | Berufskolleg Vera Beckers | 1 015 | 144 | 1 159 | 589 | 50,8 | 10 | 579 |
| 154 | Pfarrheim St. Thomas Morus | 894 | 142 | 1 036 | 510 | 49,2 | 8 | 502 |
| 155 | Kaufmannsschule | 844 | 154 | 998 | 554 | 55,5 | 4 | 550 |
| 156 | Gem.-Grundschule | 895 | 62 | 957 | 371 | 38,8 | 4 | 367 |
| 157 | Städt. Kita Am Kempischen Weg | 834 | 24 | 858 | 353 | 41,1 | 11 | 342 |
| 158 | Gem.-Grundschule | 963 | 52 | 1 015 | 300 | 29,6 | 13 | 287 |
| 159 | Briefwahlbezirk 15 | | | | 603 | | 5 | 598 |
| 161 | Regenbogenschule | 1 133 | 84 | 1 217 | 435 | 35,7 | 11 | 424 |
| 162 | Kurt-Tucholsky-Gesamtschule | 874 | 78 | 952 | 373 | 39,2 | 13 | 360 |
| 163 | Buchenschule | 770 | 51 | 821 | 234 | 28,5 | 6 | 228 |
| 166 | Regenbogenschule | 918 | 76 | 994 | 351 | 35,3 | 6 | 345 |
| 167 | Kita Krokobär | 618 | 53 | 671 | 282 | 42,0 | 6 | 276 |
| 169 | Briefwahlbezirk 16 | | | | 315 | | 6 | 309 |
| 171 | Gemeindezentrum Pauluskirche | 674 | 46 | 720 | 249 | 34,6 | 7 | 242 |
| 172 | Pestalozzischule | 1 151 | 164 | 1 315 | 521 | 39,6 | 5 | 516 |
| 173 | Pestalozzischule | 1 076 | 163 | 1 239 | 632 | 51,0 | 11 | 621 |
| 174 | Pestalozzischule | 1 045 | 158 | 1 203 | 436 | 36,2 | 11 | 425 |
| 175 | Städt. Kita Dieselstraße | 1 224 | 67 | 1 291 | 410 | 31,8 | 14 | 396 |
| 178 | Seniorenzentrum Krefeld e.V. | 752 | 182 | 934 | 402 | 43,0 | 13 | 389 |
| 179 | Briefwahlbezirk 17 | | | | 699 | | 2 | 697 |
| 181 | Buchenschule | 866 | 68 | 934 | 286 | 30,6 | 9 | 277 |
| 184 | Gerhard Tersteegen Haus | 1 008 | 82 | 1 090 | 369 | 33,9 | 17 | 352 |
| 185 | Pfarramt St. Antonius | 550 | 89 | 639 | 277 | 43,3 | 5 | 272 |
| 186 | Kita St. Antonius | 725 | 78 | 803 | 298 | 37,1 | 7 | 291 |
| 188 | Altenheim Marienheim | 1 066 | 81 | 1 147 | 512 | 44,6 | 13 | 499 |
| 189 | Briefwahlbezirk 18 | | | | 352 | | 3 | 349 |
| 191 | Jugendzentrum Fischeln | 788 | 179 | 967 | 450 | 46,5 | 7 | 443 |
| 192 | Josef-Hafels-Schule | 1 229 | 258 | 1 487 | 751 | 50,5 | 6 | 745 |
| 194 | Josef Hafels-Schule | 676 | 205 | 881 | 498 | 56,5 | 6 | 492 |
| 195 | Gem.-Grundschule | 668 | 71 | 739 | 386 | 52,2 | 5 | 381 |
| 196 | Städt. Kita Krützboomweg | 645 | 130 | 775 | 481 | 62,1 | 5 | 476 |
| 199 | Briefwahlbezirk 19 | | | | 781 | | 4 | 777 |
| 201 | Mariannenschule | 1 001 | 121 | 1 122 | 437 | 38,9 | 7 | 430 |
| 202 | Kursana Residenz | 1 191 | | 1 191 | 375 | 31,5 | 7 | 368 |
| 206 | Fichte-Gymnasium | 338 | 15 | 353 | 84 | 23,8 | 2 | 82 |
| 207 | Josefschule | 603 | 78 | 681 | 221 | 32,5 | 3 | 218 |
| 208 | DPWV - Begegnungszentrum | 875 | 96 | 971 | 365 | 37,6 | 6 | 359 |
| 209 | Briefwahlbezirk 20 | | | | 379 | | 4 | 375 |

noch: Endgültig. Ergebnis Landtagswahl 14. Mai 2017 Stimmbezirke - ZWEITSTIMMEN

| Von den gültigen Stimmen entfielen auf ... | | | | | | | | | | | Nr. |
|--|-----|-------|-----|---------|-----------|-----|------------|--------------|-----|---------|-----|
| SPD | CDU | GRÜNE | FDP | PIRATEN | DIE LINKE | NPD | Die PARTEI | FREIE WÄHLER | BIG | FBI/FWG | Nr. |
| 94 | 287 | 35 | 127 | 2 | 20 | 1 | 3 | 1 | | | 111 |
| 153 | 155 | 39 | 95 | 7 | 13 | | 4 | 2 | 1 | | 112 |
| 214 | 205 | 34 | 89 | 2 | 40 | 1 | 8 | 3 | | 1 | 113 |
| 187 | 210 | 81 | 38 | 2 | 25 | 3 | 3 | 2 | 1 | | 114 |
| 166 | 265 | 41 | 142 | 3 | 24 | | 4 | 2 | | | 115 |
| 157 | 130 | 29 | 49 | 1 | 34 | 2 | 4 | | 7 | | 116 |
| 277 | 373 | 52 | 206 | 5 | 23 | 1 | 5 | | | | 119 |
| 171 | 167 | 16 | 60 | 4 | 23 | 1 | 5 | | 1 | | 121 |
| 90 | 55 | 4 | 22 | 3 | 7 | 1 | | | 13 | | 122 |
| 197 | 127 | 39 | 65 | | 44 | | 4 | 1 | 8 | | 123 |
| 115 | 60 | 3 | 27 | 1 | 25 | 1 | | 2 | 3 | | 124 |
| 158 | 107 | 20 | 53 | | 9 | 4 | 3 | | | | 129 |
| 135 | 73 | 9 | 32 | 4 | 27 | 5 | 4 | 2 | | | 132 |
| 136 | 195 | 27 | 96 | 5 | 24 | 2 | 6 | 1 | | | 133 |
| 193 | 143 | 33 | 59 | 11 | 42 | 2 | 5 | 4 | 1 | | 134 |
| 171 | 140 | 55 | 54 | 8 | 48 | 2 | 11 | 1 | 3 | 1 | 136 |
| 193 | 130 | 46 | 53 | 6 | 41 | | 8 | 2 | 1 | | 137 |
| 105 | 65 | 19 | 26 | 6 | 21 | 2 | 5 | | 1 | | 138 |
| 289 | 266 | 53 | 140 | 7 | 38 | 3 | 11 | 3 | | | 139 |
| 143 | 154 | 30 | 55 | 1 | 17 | | 1 | 2 | | | 141 |
| 235 | 240 | 35 | 97 | 3 | 26 | 1 | 6 | 2 | | 1 | 144 |
| 218 | 319 | 37 | 129 | 7 | 23 | 2 | 5 | 5 | 3 | | 145 |
| 273 | 406 | 63 | 148 | 11 | 37 | 3 | 5 | 3 | | | 147 |
| 276 | 340 | 43 | 128 | 4 | 36 | | 8 | 5 | | | 149 |
| 89 | 105 | 17 | 34 | 7 | 16 | | 1 | 2 | | | 151 |
| 181 | 136 | 65 | 68 | 6 | 46 | 5 | 4 | 1 | | | 152 |
| 149 | 163 | 24 | 56 | 11 | 33 | 2 | 3 | 2 | 3 | 1 | 154 |
| 165 | 161 | 47 | 85 | 2 | 33 | | 7 | 2 | 2 | | 155 |
| 150 | 67 | 29 | 29 | 3 | 25 | | 5 | 2 | 2 | | 156 |
| 111 | 73 | 25 | 32 | 9 | 27 | 2 | 3 | 3 | | | 157 |
| 104 | 69 | 9 | 15 | | 32 | 1 | 3 | 2 | | | 158 |
| 198 | 197 | 32 | 86 | 4 | 32 | | 3 | 2 | | | 159 |
| 141 | 104 | 20 | 44 | 8 | 26 | 7 | 3 | 3 | 15 | | 161 |
| 147 | 77 | 19 | 29 | 7 | 34 | 3 | 2 | 1 | | | 162 |
| 68 | 51 | 12 | 18 | 3 | 20 | | 5 | 2 | 12 | | 163 |
| 136 | 55 | 21 | 30 | 7 | 27 | 1 | 9 | 2 | 7 | | 166 |
| 83 | 61 | 19 | 27 | 10 | 20 | 2 | 12 | 2 | 1 | | 167 |
| 124 | 71 | 14 | 33 | 2 | 28 | | 5 | 2 | | | 169 |
| 77 | 67 | 9 | 18 | | 24 | 1 | 5 | | 3 | | 171 |
| 188 | 143 | 31 | 66 | 2 | 27 | 2 | 3 | 1 | | | 172 |
| 185 | 219 | 36 | 76 | 4 | 34 | 2 | 3 | 1 | 1 | | 173 |
| 147 | 117 | 15 | 35 | 7 | 34 | 4 | 2 | 2 | 1 | | 174 |
| 145 | 85 | 21 | 36 | 5 | 38 | 2 | 2 | 1 | | 1 | 175 |
| 123 | 131 | 19 | 55 | 3 | 18 | 2 | 4 | | | | 178 |
| 246 | 229 | 34 | 76 | 11 | 30 | 2 | 3 | 3 | 1 | | 179 |
| 92 | 55 | 14 | 21 | 2 | 35 | 4 | 9 | | 9 | | 181 |
| 145 | 89 | 14 | 27 | 3 | 30 | 1 | 10 | 2 | 6 | | 184 |
| 107 | 70 | 15 | 28 | 5 | 16 | 1 | 1 | | 1 | | 185 |
| 102 | 62 | 18 | 33 | 1 | 24 | 7 | 6 | 1 | 1 | 2 | 186 |
| 209 | 105 | 27 | 41 | 4 | 39 | 1 | 15 | 6 | 1 | | 188 |
| 124 | 93 | 29 | 44 | 3 | 23 | | 2 | | 5 | | 189 |
| 165 | 118 | 25 | 65 | 2 | 22 | 2 | 3 | | | | 191 |
| 243 | 222 | 46 | 119 | 9 | 31 | 2 | 5 | 1 | 1 | | 192 |
| 161 | 170 | 41 | 73 | 4 | 18 | | 4 | | | | 194 |
| 138 | 110 | 12 | 40 | 2 | 19 | 2 | 2 | | 2 | | 195 |
| 139 | 180 | 33 | 63 | 1 | 14 | | | | | | 196 |
| 237 | 297 | 35 | 119 | 5 | 22 | | 3 | 2 | | | 199 |
| 137 | 99 | 50 | 33 | 4 | 49 | 3 | 6 | 3 | 2 | | 201 |
| 110 | 108 | 26 | 29 | 5 | 32 | 2 | 11 | | 2 | | 202 |
| 27 | 9 | 3 | 7 | 1 | 17 | 2 | 4 | | 4 | | 206 |
| 61 | 33 | 30 | 20 | 5 | 30 | 1 | 2 | 5 | 5 | | 207 |
| 98 | 87 | 34 | 40 | 6 | 41 | 1 | 7 | 1 | 1 | 1 | 208 |
| 111 | 106 | 44 | 37 | 2 | 33 | | 5 | 2 | | | 209 |

noch: Endgültig. Ergebnis Landtagswahl 14. Mai 2017 Stimmbezirke - ZWEITSTIMMEN

| Wahlbezirke | | Von den gültigen Stimmen entfielen auf ... | | | | | | | |
|-------------|--------------------------------|--|---------------------|-----------------|--------|-----|---------------|-----|-----|
| Nr. | Bezeichnung | ÖDP | Volksab- stimmun | TIER- SCHUTZ | AD-NRW | AfD | AUF- BRUCH | BGE | DBD |
| 111 | Gemeindehaus Johanneskirche | 1 | | 2 | 2 | 26 | | 4 | |
| 112 | Forstwaldschule | | 1 | 7 | | 30 | | 2 | |
| 113 | Vereinsh.Billard-Fr.Königshof | | | 8 | | 53 | | | |
| 114 | Lindenschule | | | 3 | 3 | 46 | | | |
| 115 | Forstwaldschule | 1 | | 4 | | 52 | 2 | | |
| 116 | Kaufmannsschule | | | 3 | | 53 | | | |
| 119 | Briefwahlbezirk 11 | 2 | 1 | 14 | | 61 | 1 | 2 | 2 |
| 121 | Gem.-Grundschule | | | 5 | 4 | 44 | | | |
| 122 | Stahldorfschule | | | 3 | 8 | 14 | | | |
| 123 | Städt. Kita Remscheider Straße | 3 | 2 | 4 | 6 | 46 | | | 1 |
| 124 | Stahldorfschule | | | 2 | 4 | 28 | | 1 | 1 |
| 129 | Briefwahlbezirk 12 | | 1 | 1 | 1 | 37 | | 3 | |
| 132 | Altenheim Ruhebezirk Gatherhof | | | 2 | 5 | 40 | 1 | | |
| 133 | Lindenschule | 1 | | 1 | | 19 | | 1 | |
| 134 | Städt. Werke Krefeld | 2 | | 3 | 3 | 31 | 3 | | |
| 136 | Kurt-Tucholsky-Gesamtschule | 1 | 1 | 1 | 3 | 25 | | 3 | 1 |
| 137 | St. Thomas Morus Kindergarten | 1 | | 4 | 2 | 23 | | | |
| 138 | Städt. Werke Krefeld | | | 2 | | 22 | | 3 | 1 |
| 139 | Briefwahlbezirk 13 | 1 | | 6 | 5 | 67 | 2 | | 1 |
| 141 | Saassenhof | 1 | | 1 | | 23 | | | |
| 144 | Südschule | | | 3 | | 36 | | | |
| 145 | Südschule | 2 | 1 | 4 | 4 | 43 | | | |
| 147 | Südschule | 1 | 1 | 1 | | 49 | | 3 | |
| 149 | Briefwahlbezirk 14 | 2 | | 7 | | 64 | | | |
| 151 | Gem.-Grundschule | 2 | 1 | 7 | | 32 | | | |
| 152 | Berufskolleg Vera Beckers | 1 | | 2 | 2 | 49 | | 2 | 1 |
| 154 | Pfarrheim St. Thomas Morus | | | 2 | 1 | 50 | | 1 | |
| 155 | Kaufmannsschule | 2 | 1 | 5 | | 36 | | | |
| 156 | Gem.-Grundschule | | | 1 | 4 | 40 | 4 | | |
| 157 | Städt. Kita Am Kempischen Weg | | | 2 | 7 | 45 | | | |
| 158 | Gem.-Grundschule | | | 3 | 1 | 45 | | | 1 |
| 159 | Briefwahlbezirk 15 | 2 | 1 | 2 | 1 | 32 | 1 | 2 | |
| 161 | Regenbogenschule | | | 1 | 7 | 39 | 1 | 1 | |
| 162 | Kurt-Tucholsky-Gesamtschule | | | 1 | 1 | 38 | | | |
| 163 | Buchenschule | | | 4 | 4 | 24 | | 1 | |
| 166 | Regenbogenschule | 1 | | 4 | 14 | 25 | | | 1 |
| 167 | Kita Krokobär | 1 | | 3 | 1 | 27 | | 3 | |
| 169 | Briefwahlbezirk 16 | 2 | | 2 | 1 | 19 | | 1 | |
| 171 | Gemeindezentrum Pauluskirche | | | 3 | | 32 | | | |
| 172 | Pestalozzischule | | | | | 44 | | 2 | |
| 173 | Pestalozzischule | 3 | 1 | 6 | | 45 | 1 | | |
| 174 | Pestalozzischule | 1 | | 4 | 2 | 50 | | 1 | |
| 175 | Städt. Kita Dieselstraße | | | 2 | | 55 | 2 | | |
| 178 | Seniorenzentrum Krefeld e.V. | | 1 | 1 | 1 | 30 | | | |
| 179 | Briefwahlbezirk 17 | 1 | 2 | 4 | | 47 | 1 | 1 | 1 |
| 181 | Buchenschule | | | 7 | 3 | 24 | | | |
| 184 | Gerhard Tersteegen Haus | 1 | | 2 | 3 | 15 | | 1 | |
| 185 | Pfarramt St. Antonius | | | 5 | 2 | 20 | | | |
| 186 | Kita St. Antonius | | | 2 | | 28 | | 1 | |
| 188 | Altenheim Marienheim | 1 | 1 | 3 | 5 | 32 | | 3 | |
| 189 | Briefwahlbezirk 18 | | | 1 | 1 | 12 | 1 | 2 | 1 |
| 191 | Jugendzentrum Fischeln | | | 2 | | 37 | | | |
| 192 | Josef-Hafels-Schule | 3 | | 4 | | 52 | | 2 | |
| 194 | Josef Hafels-Schule | | | 2 | | 16 | | | |
| 195 | Gem.-Grundschule | | | 5 | | 42 | 1 | 1 | 1 |
| 196 | Städt. Kita Krützboomweg | | | 4 | 1 | 39 | | | 1 |
| 199 | Briefwahlbezirk 19 | 1 | | 7 | 4 | 41 | | 2 | |
| 201 | Mariannenschule | 1 | | 2 | 1 | 27 | | 5 | |
| 202 | Kursana Residenz | | | 4 | | 30 | | 1 | 1 |
| 206 | Fichte-Gymnasium | | | | | 8 | | | |
| 207 | Josefschule | | 2 | | 10 | 10 | | 2 | |
| 208 | DPWV - Begegnungszentrum | | 1 | 1 | 1 | 25 | | 11 | |
| 209 | Briefwahlbezirk 20 | | 1 | 7 | | 22 | | 2 | |

noch: Endgültig. Ergebnis Landtagswahl 14. Mai 2017 Stimmbezirke - ZWEITSTIMMEN

| Von den gültigen Stimmen entfielen auf ... | | | | | | | | | | | | Nr. |
|--|----------|--------|-----|------------|-----|------|-----|-------------|----------|---------------|-----------------------|-----|
| DKP | ZEN-TRUM | RECHTE | REP | VIOLETT EN | JED | MLPD | PAN | Gesund-heit | WG "BRD" | Schöner Leben | V-Partei ³ | |
| | | | | 1 | 1 | | | 1 | | | 1 | 111 |
| | | | | 1 | | | | | | | | 112 |
| | | | | | | | | | | | | 113 |
| | | | | | | | | 1 | | | 1 | 114 |
| | | | | | | 1 | | | | | | 115 |
| | | | | | | 1 | 1 | | | | | 116 |
| | 1 | | | | 2 | | | | | | | 119 |
| | | | | | 2 | 1 | | 1 | 1 | | 1 | 121 |
| | | | | 2 | 1 | 1 | | 1 | | | | 122 |
| | | | | 1 | | 1 | | 1 | | | | 123 |
| | | | | | | | | | | | | 124 |
| | | | | 1 | | | | 2 | | | | 129 |
| | | | | | | 1 | | | | | | 132 |
| | | | | | | | 1 | | | | | 133 |
| | | | 1 | | | | | | 1 | | | 134 |
| | | | | 2 | 4 | 1 | | | 1 | 1 | | 136 |
| 1 | | | 1 | 1 | | | | | | | 1 | 137 |
| | | | | | 1 | | | | | | | 138 |
| | | | | 1 | 1 | | | 1 | | | | 139 |
| | | 1 | | | | | | | | | 1 | 141 |
| | | 1 | | | | | | | | | | 144 |
| | 1 | | 1 | | | 2 | | | | | 1 | 145 |
| | | | 1 | | 1 | | 1 | 3 | | | | 147 |
| | 2 | | 1 | | | 2 | | | | 2 | | 149 |
| | | | | | | | | 1 | | | | 151 |
| | | | | | | 5 | 1 | 1 | | 1 | 2 | 152 |
| | | | | 1 | | | | | | | | 154 |
| | 2 | | | | | | | | | | | 155 |
| 1 | | | | 1 | 1 | 2 | | | 1 | | | 156 |
| | 1 | | | | | | | | | 2 | | 157 |
| | | | | 1 | | 1 | | | | | | 158 |
| 1 | | | | | | | | | | | 2 | 159 |
| | 1 | | | | | 2 | | | | 1 | | 161 |
| | | | | | 1 | | | | | | | 162 |
| | | | | | 1 | | | 1 | | | 2 | 163 |
| 1 | | | | | | 3 | | | | | 1 | 166 |
| | | | | | 2 | 1 | 1 | | | | | 167 |
| | | | | 2 | | 1 | | | | 2 | | 169 |
| | | | 1 | | | | | 1 | | | 1 | 171 |
| | | | 2 | 1 | | 1 | | 1 | | 1 | 1 | 172 |
| | | | | 1 | 1 | | | | | | 2 | 173 |
| 1 | | | | | | | | 2 | | | | 174 |
| | | 1 | | | | | | | | | | 175 |
| | | | | 1 | | | | | | | | 178 |
| 1 | | | | 2 | 1 | 1 | | | | | | 179 |
| | 1 | | | | | 1 | | | | | | 181 |
| 1 | | | | 2 | | | | | | | | 184 |
| | | | | | | | | 1 | | | | 185 |
| | | | | 1 | 1 | | 1 | | | | | 186 |
| | | | | 1 | 1 | 1 | | 2 | 1 | | | 188 |
| 1 | | | 1 | 1 | 2 | 2 | | | | 1 | | 189 |
| | 1 | | | | | 1 | | | | | | 191 |
| | | | 1 | 1 | 1 | 1 | 1 | | | | | 192 |
| | | | | 1 | | 1 | | | | | 1 | 194 |
| 1 | | | 1 | | 1 | | | | | | 1 | 195 |
| | | | 1 | | | | | | | | | 196 |
| | | | | 1 | | | | | 1 | | | 199 |
| 2 | | | 1 | 3 | | | | 2 | | | | 201 |
| | 1 | | | 2 | | 1 | | | | | 3 | 202 |
| | | | | | | | | | | | | 206 |
| | | 1 | | 1 | | | | | | | | 207 |
| | | | | 1 | | 1 | | | | | 1 | 208 |
| | | | | | 1 | | | | | 1 | 1 | 209 |

noch: Endgültig. Ergebnis Landtagswahl 14. Mai 2017 Stimmbezirke - ZWEITSTIMMEN

| Wahlbezirke | | Wahlberechtigte | | | Wähler | Wahl- betei- ligung | Stimmen | |
|-------------|-------------------------------|----------------------|-----|----------------|--------|---------------------------|-----------|---------|
| Nr. | Bezeichnung | ohne Sperrvermerk | mit | ins- gesamt | | | ungültige | gültige |
| 211 | Rathaus Krefeld | 1 051 | 146 | 1 197 | 448 | 37,4 | 3 | 445 |
| 212 | Altenheim Westwall | 702 | 78 | 780 | 289 | 37,1 | 2 | 287 |
| 213 | Rathaus Krefeld | 465 | 50 | 515 | 186 | 36,1 | 10 | 176 |
| 214 | Fachbereich Vermessung | 587 | 50 | 637 | 243 | 38,1 | 1 | 242 |
| 215 | Mariannenschule | 829 | 56 | 885 | 314 | 35,5 | 1 | 313 |
| 216 | Mariannenschule | 678 | 103 | 781 | 261 | 33,4 | 5 | 256 |
| 219 | Briefwahlbezirk 21 | | | | 430 | | 3 | 427 |
| 221 | Mariannenschule | 964 | 95 | 1 059 | 288 | 27,2 | 4 | 284 |
| 222 | Brüder-Grimm-Schule | 1 152 | 100 | 1 252 | 450 | 35,9 | 5 | 445 |
| 224 | Brüder-Grimm-Schule | 810 | 120 | 930 | 305 | 32,8 | 3 | 302 |
| 225 | Gymnasium am Moltkeplatz | 955 | 257 | 1 212 | 592 | 48,8 | 4 | 588 |
| 226 | Mariannenschule | 800 | 68 | 868 | 174 | 20,0 | 7 | 167 |
| 229 | Briefwahlbezirk 22 | | | | 586 | | 3 | 583 |
| 231 | Jugendheim St. Norbertus | 592 | 61 | 653 | 189 | 28,9 | 2 | 187 |
| 232 | Gem.-Hauptschule | 668 | 58 | 726 | 284 | 39,1 | 1 | 283 |
| 233 | Kolpinghaus | 951 | 93 | 1 044 | 311 | 29,8 | 5 | 306 |
| 234 | Gem.-Hauptschule | 617 | 96 | 713 | 283 | 39,7 | 2 | 281 |
| 237 | Josefschule | 749 | 63 | 812 | 278 | 34,2 | 1 | 277 |
| 238 | Josefschule | 775 | 71 | 846 | 328 | 38,8 | 3 | 325 |
| 239 | Briefwahlbezirk 23 | | | | 391 | | 11 | 380 |
| 241 | Mosaikschule | 820 | 81 | 901 | 343 | 38,1 | 6 | 337 |
| 242 | Mosaikschule | 797 | 74 | 871 | 290 | 33,3 | 5 | 285 |
| 243 | Bismarckschule | 715 | 161 | 876 | 395 | 45,1 | 2 | 393 |
| 244 | Pfarrheim St. Barbara Kirche | 1 050 | 220 | 1 270 | 639 | 50,3 | 7 | 632 |
| 245 | Gymnasium am Moltkeplatz | 603 | 213 | 816 | 440 | 53,9 | | 440 |
| 246 | Bismarckschule | 817 | 312 | 1 129 | 641 | 56,8 | 4 | 637 |
| 249 | Briefwahlbezirk 24 | | | | 968 | | 6 | 962 |
| 252 | Ricarda-Huch-Gymnasium | 846 | 175 | 1 021 | 337 | 33,0 | 2 | 335 |
| 253 | Ricarda-Huch-Gymnasium | 1 144 | 130 | 1 274 | 484 | 38,0 | 6 | 478 |
| 254 | Mosaikschule | 774 | 77 | 851 | 305 | 35,8 | 3 | 302 |
| 255 | Pauly-Stiftung | 1 058 | 122 | 1 180 | 491 | 41,6 | 7 | 484 |
| 257 | Mosaikschule | 772 | 80 | 852 | 310 | 36,4 | 5 | 305 |
| 259 | Briefwahlbezirk 25 | | | | 545 | | 20 | 525 |
| 261 | Vereinsheim Kleingartenverein | 1 153 | 272 | 1 425 | 813 | 57,1 | 16 | 797 |
| 262 | Gesamtschule Kaiserplatz | 793 | 290 | 1 083 | 550 | 50,8 | 4 | 546 |
| 263 | Gesamtschule Kaiserplatz | 829 | 239 | 1 068 | 577 | 54,0 | 4 | 573 |
| 264 | Pfarrheim Herz Jesu | 730 | 261 | 991 | 562 | 56,7 | 1 | 561 |
| 265 | Edith-Stein-Schule | 649 | 112 | 761 | 363 | 47,7 | 4 | 359 |
| 269 | Briefwahlbezirk 26 | | | | 1 100 | | 3 | 1 097 |
| 271 | Ev. Kirchenkreis | 705 | 49 | 754 | 246 | 32,6 | 4 | 242 |
| 273 | Seniorenzentrum Krefeld e.V. | 1 379 | 344 | 1 723 | 1 081 | 62,7 | 2 | 1 079 |
| 274 | Maria-Montessori-Gesamtschule | 986 | 333 | 1 319 | 771 | 58,5 | 2 | 769 |
| 275 | Bismarckschule | 831 | 236 | 1 067 | 540 | 50,6 | 7 | 533 |
| 276 | Jahnschule | 1 045 | 123 | 1 168 | 504 | 43,2 | 8 | 496 |
| 277 | Ricarda-Huch-Gymnasium | 760 | 87 | 847 | 425 | 50,2 | 5 | 420 |
| 279 | Briefwahlbezirk 27 | | | | 1 089 | | 4 | 1 085 |
| 281 | Edmund-ter-Meer-Schule | 864 | 119 | 983 | 466 | 47,4 | 9 | 457 |
| 282 | Burchartzhof/DRK | 1 263 | 315 | 1 578 | 921 | 58,4 | 6 | 915 |
| 283 | Franz-Stollwerck-Schule | 675 | 149 | 824 | 453 | 55,0 | 7 | 446 |
| 284 | Berufskolleg Glockenspitz | 699 | 158 | 857 | 467 | 54,5 | 2 | 465 |
| 285 | Burchartzhof/DRK | 886 | 165 | 1 051 | 581 | 55,3 | 9 | 572 |
| 289 | Briefwahlbezirk 28 | | | | 835 | | 3 | 832 |
| 291 | Dr. Ulrich Lange-Stiftung | 778 | 181 | 959 | 563 | 58,7 | 13 | 550 |
| 292 | Bürgerservice Traar | 1 289 | 290 | 1 579 | 983 | 62,3 | 8 | 975 |
| 293 | Kita Gatzenstraße | 707 | 142 | 849 | 580 | 68,3 | | 580 |
| 294 | Gem.-Grundschule | 799 | 233 | 1 032 | 651 | 63,1 | 5 | 646 |
| 295 | Gerd-Jansen-Schule | 1 225 | 287 | 1 512 | 899 | 59,5 | 8 | 891 |
| 296 | Gerd-Jansen-Schule | 1 007 | 368 | 1 375 | 801 | 58,3 | 12 | 789 |
| 299 | Briefwahlbezirk 29 | | | | 1 383 | | 7 | 1 376 |
| 302 | Realschule Oppum | 656 | 66 | 722 | 265 | 36,7 | 3 | 262 |
| 304 | Haus Schönwasser | 1 135 | 297 | 1 432 | 708 | 49,4 | | 708 |
| 305 | Realschule Oppum | 1 243 | 220 | 1 463 | 740 | 50,6 | 17 | 723 |
| 306 | Schönwasserschule | 1 043 | 133 | 1 176 | 532 | 45,2 | 5 | 527 |
| 309 | Briefwahlbezirk 30 | | | | 645 | | 4 | 641 |

noch: Endgültig. Ergebnis Landtagswahl 14. Mai 2017 Stimmbezirke - ZWEITSTIMMEN

| Von den gültigen Stimmen entfielen auf ... | | | | | | | | | | | Nr. |
|--|-----|-------|-----|---------|-----------|-----|------------|--------------|-----|---------|-----|
| SPD | CDU | GRÜNE | FDP | PIRATEN | DIE LINKE | NPD | Die PARTEI | FREIE WÄHLER | BIG | FBI/FWG | Nr. |
| 153 | 81 | 38 | 51 | 11 | 50 | 2 | 9 | 1 | | | 211 |
| 80 | 80 | 28 | 26 | 4 | 32 | 2 | 7 | 2 | 1 | | 212 |
| 50 | 34 | 14 | 20 | 4 | 24 | 2 | 10 | | | | 213 |
| 82 | 62 | 11 | 25 | 1 | 17 | | 6 | 3 | 2 | | 214 |
| 86 | 73 | 15 | 41 | 4 | 40 | 4 | 9 | 1 | 1 | | 215 |
| 74 | 66 | 20 | 38 | 3 | 18 | 1 | 11 | 1 | | | 216 |
| 134 | 118 | 33 | 62 | 2 | 34 | | 6 | | | | 219 |
| 104 | 47 | 18 | 24 | 2 | 36 | 5 | 3 | | 1 | | 221 |
| 154 | 85 | 35 | 48 | 6 | 44 | 4 | 10 | 1 | 1 | | 222 |
| 115 | 84 | 14 | 22 | 2 | 25 | | 4 | 2 | | | 224 |
| 128 | 194 | 57 | 110 | 5 | 30 | 1 | 7 | 2 | 1 | | 225 |
| 56 | 29 | 10 | 14 | 5 | 21 | 3 | 1 | 1 | 3 | | 226 |
| 174 | 183 | 29 | 81 | 8 | 44 | 1 | 8 | 3 | | | 229 |
| 55 | 40 | 12 | 19 | 4 | 17 | | 12 | | 3 | | 231 |
| 99 | 52 | 36 | 29 | 4 | 27 | 1 | 9 | 1 | 1 | | 232 |
| 95 | 44 | 34 | 28 | 7 | 50 | 5 | 10 | | 1 | | 233 |
| 104 | 50 | 31 | 23 | 2 | 31 | | 9 | 1 | | | 234 |
| 77 | 49 | 28 | 28 | 8 | 47 | 2 | 10 | | 1 | | 237 |
| 109 | 64 | 32 | 22 | 2 | 42 | 1 | 14 | 1 | 2 | | 238 |
| 116 | 96 | 36 | 61 | 1 | 33 | 1 | 6 | | | 1 | 239 |
| 114 | 86 | 25 | 32 | 4 | 30 | 2 | 8 | | | | 241 |
| 102 | 60 | 7 | 33 | 10 | 26 | | 1 | 3 | 1 | | 242 |
| 99 | 121 | 33 | 71 | 3 | 25 | 2 | 4 | 1 | | | 243 |
| 185 | 170 | 56 | 109 | 10 | 43 | 1 | 7 | 4 | | | 244 |
| 79 | 157 | 39 | 117 | | 22 | 1 | 3 | | | | 245 |
| 125 | 270 | 35 | 170 | 3 | 11 | | 3 | | 1 | | 246 |
| 208 | 390 | 59 | 207 | 2 | 41 | 2 | 6 | | | | 249 |
| 88 | 89 | 18 | 54 | 4 | 22 | | 8 | 4 | | | 252 |
| 172 | 119 | 40 | 43 | 11 | 28 | | 7 | 3 | 1 | 1 | 253 |
| 93 | 74 | 23 | 28 | 6 | 26 | | 10 | 1 | 1 | 1 | 254 |
| 172 | 123 | 29 | 46 | 8 | 34 | 3 | 1 | 5 | 2 | | 255 |
| 112 | 53 | 33 | 40 | 5 | 24 | 2 | 6 | | 1 | | 257 |
| 168 | 152 | 33 | 71 | 9 | 24 | 3 | 10 | 4 | | | 259 |
| 225 | 265 | 49 | 172 | 8 | 23 | | 6 | 4 | | 2 | 261 |
| 96 | 212 | 31 | 141 | 1 | 26 | | | 2 | | | 262 |
| 157 | 173 | 56 | 107 | 6 | 28 | 3 | 4 | 7 | | | 263 |
| 121 | 238 | 30 | 128 | 4 | 7 | | 2 | | | 1 | 264 |
| 157 | 92 | 15 | 28 | 3 | 18 | 2 | 4 | | | | 265 |
| 273 | 451 | 39 | 242 | 3 | 32 | 1 | 7 | 1 | | | 269 |
| 84 | 39 | 15 | 20 | 7 | 27 | | 6 | 4 | 2 | | 271 |
| 229 | 443 | 82 | 231 | 6 | 23 | 1 | 7 | | | | 273 |
| 109 | 351 | 31 | 204 | 6 | 12 | | 7 | 1 | 1 | | 274 |
| 130 | 188 | 40 | 104 | 3 | 22 | 2 | 4 | 1 | | | 275 |
| 169 | 119 | 25 | 72 | 5 | 34 | 6 | 5 | 2 | 2 | | 276 |
| 136 | 131 | 19 | 52 | 6 | 28 | 2 | 6 | 2 | | | 277 |
| 247 | 404 | 72 | 255 | 4 | 21 | 4 | 4 | | | | 279 |
| 193 | 134 | 21 | 50 | 5 | 16 | 1 | | 1 | 3 | | 281 |
| 263 | 312 | 42 | 171 | 4 | 34 | 3 | 7 | 2 | 2 | | 282 |
| 90 | 174 | 37 | 91 | 11 | 12 | | 2 | | | | 283 |
| 147 | 156 | 12 | 80 | 2 | 27 | 1 | 3 | | | | 284 |
| 187 | 178 | 37 | 85 | 1 | 29 | | 6 | 3 | | | 285 |
| 249 | 325 | 52 | 143 | 2 | 21 | | 6 | 2 | 1 | | 289 |
| 147 | 227 | 33 | 89 | 5 | 16 | | 3 | | | | 291 |
| 167 | 435 | 44 | 229 | 8 | 18 | 1 | 2 | 1 | | | 292 |
| 90 | 276 | 26 | 155 | 2 | 7 | | | 1 | | | 293 |
| 157 | 296 | 25 | 119 | 5 | 13 | | 2 | | | | 294 |
| 207 | 369 | 52 | 184 | 5 | 23 | | 5 | 3 | | | 295 |
| 152 | 337 | 47 | 193 | 5 | 15 | | 3 | 2 | | | 296 |
| 261 | 605 | 54 | 349 | 6 | 27 | 2 | 2 | | | | 299 |
| 99 | 73 | 13 | 22 | 5 | 21 | 3 | | | | | 302 |
| 236 | 212 | 37 | 126 | 9 | 27 | 1 | | 2 | 1 | | 304 |
| 253 | 236 | 49 | 72 | 4 | 28 | 5 | 6 | 3 | | | 305 |
| 182 | 125 | 29 | 59 | 2 | 48 | 3 | 4 | 1 | 4 | | 306 |
| 229 | 192 | 29 | 88 | 6 | 37 | 3 | 5 | 2 | | | 309 |

noch: Endgültig. Ergebnis Landtagswahl 14. Mai 2017 Stimmbezirke - ZWEITSTIMMEN

| Wahlbezirke | | Von den gültigen Stimmen entfielen auf ... | | | | | | | |
|-------------|-------------------------------|--|---------------------|-----------------|--------|-----|---------------|-----|-----|
| Nr. | Bezeichnung | ÖDP | Volksab- stimmun | TIER- SCHUTZ | AD-NRW | AfD | AUF- BRUCH | BGE | DBD |
| 211 | Rathaus Krefeld | 1 | 1 | 1 | 4 | 37 | | 1 | |
| 212 | Altenheim Westwall | 1 | | | 1 | 19 | | 2 | |
| 213 | Rathaus Krefeld | 1 | | 1 | 1 | 12 | | | |
| 214 | Fachbereich Vermessung | 1 | | 6 | | 25 | | 1 | |
| 215 | Mariannenschule | | | 3 | 2 | 30 | | 1 | |
| 216 | Mariannenschule | 1 | | 3 | | 15 | | 2 | |
| 219 | Briefwahlbezirk 21 | | | 2 | 1 | 20 | | 2 | |
| 221 | Mariannenschule | 1 | 1 | 3 | 1 | 30 | | 1 | |
| 222 | Brüder-Grimm-Schule | | | 3 | 1 | 46 | | | |
| 224 | Brüder-Grimm-Schule | | | 5 | 4 | 22 | | | 1 |
| 225 | Gymnasium am Moltkeplatz | 1 | | 3 | 1 | 39 | | | |
| 226 | Mariannenschule | | | 1 | 3 | 14 | | 3 | |
| 229 | Briefwahlbezirk 22 | | 4 | 4 | 2 | 35 | 1 | 2 | 1 |
| 231 | Jugendheim St. Norbertus | | 1 | | 2 | 16 | | 2 | |
| 232 | Gem.-Hauptschule | | 1 | 3 | | 19 | | 1 | |
| 233 | Kolpinghaus | | | 3 | 1 | 24 | | 3 | |
| 234 | Gem.-Hauptschule | 2 | 1 | 4 | | 20 | | 1 | |
| 237 | Josefschule | | | 2 | 1 | 20 | | | |
| 238 | Josefschule | | | 3 | 3 | 24 | | 1 | |
| 239 | Briefwahlbezirk 23 | | | 3 | | 21 | | 1 | |
| 241 | Mosaikschule | | | 2 | 4 | 25 | 1 | 1 | |
| 242 | Mosaikschule | | | 2 | | 38 | | 1 | |
| 243 | Bismarckschule | | | 2 | 4 | 27 | | | |
| 244 | Pfarrheim St. Barbara Kirche | | | 3 | | 36 | | 5 | |
| 245 | Gymnasium am Moltkeplatz | | | 2 | | 19 | | | |
| 246 | Bismarckschule | 1 | | | 1 | 16 | | | |
| 249 | Briefwahlbezirk 24 | 5 | | 2 | | 36 | | | |
| 252 | Ricarda-Huch-Gymnasium | | 1 | 4 | 2 | 31 | 2 | 3 | 1 |
| 253 | Ricarda-Huch-Gymnasium | | | 3 | 3 | 43 | | | |
| 254 | Mosaikschule | | | 2 | | 26 | 2 | 2 | |
| 255 | Pauly-Stiftung | | | 4 | 7 | 47 | | | |
| 257 | Mosaikschule | | | 6 | | 23 | | | |
| 259 | Briefwahlbezirk 25 | | | 7 | | 38 | | | |
| 261 | Vereinsheim Kleingartenverein | 2 | | 3 | | 31 | | | 1 |
| 262 | Gesamtschule Kaiserplatz | | 1 | 4 | 2 | 27 | 1 | 1 | |
| 263 | Gesamtschule Kaiserplatz | | 1 | 7 | | 23 | | | 1 |
| 264 | Pfarrheim Herz Jesu | | 1 | 1 | | 28 | | | |
| 265 | Edith-Stein-Schule | | | 4 | | 32 | 1 | | |
| 269 | Briefwahlbezirk 26 | 1 | 2 | 6 | | 35 | | | |
| 271 | Ev. Kirchenkreis | 4 | | 3 | | 27 | | 1 | |
| 273 | Seniorenzentrum Krefeld e.V. | | | 4 | | 51 | | | |
| 274 | Maria-Montessori-Gesamtschule | | | 4 | | 41 | | 1 | 1 |
| 275 | Bismarckschule | | | 1 | 3 | 33 | | | |
| 276 | Jahnschule | 1 | | 2 | | 49 | | 1 | 1 |
| 277 | Ricarda-Huch-Gymnasium | 1 | 1 | 6 | | 27 | | | |
| 279 | Briefwahlbezirk 27 | | 1 | 4 | | 63 | | 2 | |
| 281 | Edmund-ter-Meer-Schule | | | 2 | | 29 | | | |
| 282 | Burchartzhof/DRK | 2 | 2 | 4 | 3 | 60 | | | |
| 283 | Franz-Stollwerck-Schule | | | 4 | | 23 | | | |
| 284 | Berufskolleg Glockenspitz | | 1 | 1 | | 35 | | | |
| 285 | Burchartzhof/DRK | 2 | 1 | 2 | 1 | 37 | | | |
| 289 | Briefwahlbezirk 28 | | | 4 | | 21 | | 1 | |
| 291 | Dr. Ulrich Lange-Stiftung | | | 2 | | 25 | | | |
| 292 | Bürgerservice Traar | 2 | | 7 | | 53 | | 2 | |
| 293 | Kita Gatzestraße | 2 | | 3 | | 17 | | | |
| 294 | Gem.-Grundschule | 2 | | | | 22 | | | 1 |
| 295 | Gerd-Jansen-Schule | 4 | | 4 | | 28 | 2 | | |
| 296 | Gerd-Jansen-Schule | | | 3 | | 30 | | | |
| 299 | Briefwahlbezirk 29 | | 2 | 5 | | 58 | | 2 | |
| 302 | Realschule Oppum | | | 2 | 1 | 19 | | | |
| 304 | Haus Schönwasser | | 1 | 8 | 1 | 47 | | | |
| 305 | Realschule Oppum | 2 | 1 | 4 | | 56 | | | 2 |
| 306 | Schönwasserschule | 1 | | 2 | 3 | 54 | 1 | | 2 |
| 309 | Briefwahlbezirk 30 | 1 | 1 | 3 | 1 | 38 | | 3 | |

noch: Endgültig. Ergebnis Landtagswahl 14. Mai 2017 Stimmbezirke - ZWEITSTIMMEN

| Von den gültigen Stimmen entfielen auf ... | | | | | | | | | | | | Nr. | |
|--|----------|--------|-----|------------|-----|------|-----|-------------|----------|---------------|-----------------------|-----|-----|
| DKP | ZEN-TRUM | RECHTE | REP | VIOLETT EN | JED | MLPD | PAN | Gesund-heit | WG "BRD" | Schöner Leben | V-Partei ³ | | |
| | 1 | | | 2 | | 1 | | | | | | | 211 |
| | 1 | | | | | 1 | | | | | | | 212 |
| 1 | | | | 1 | | | | | | | | 1 | 213 |
| | | | | | | | | | | | | | 214 |
| | | | | | | 1 | | 1 | | 1 | | | 215 |
| | | | | | | | 2 | | | | | 1 | 216 |
| | | | 1 | 6 | 1 | 1 | | | | | | 4 | 219 |
| | | | | 2 | 1 | | 1 | 1 | | | | 2 | 221 |
| 1 | | | | 2 | | 2 | | | 1 | | | 1 | 222 |
| | | | | | | | | | | 1 | | 1 | 224 |
| | | 1 | | 3 | | 3 | 2 | | | | | | 225 |
| 1 | | | | | | | | | | 1 | | 1 | 226 |
| | | | | 1 | | 1 | | | | 1 | | | 229 |
| 1 | | | | 1 | | | | 1 | | 1 | | | 231 |
| | | | | | | | | | | | | | 232 |
| | | | | | | | | | | | | 1 | 233 |
| 1 | | | | | | | | | | | | 1 | 234 |
| | | | | 1 | | 2 | | | | | | 1 | 237 |
| | | | | 2 | 1 | 1 | | 1 | | | | | 238 |
| 1 | | | | 1 | | | | 1 | | | | 1 | 239 |
| | 1 | | | 1 | | | | | | | | 1 | 241 |
| | | | | | | 1 | | | | | | | 242 |
| | | | | | | | | | | | | 1 | 243 |
| | | | | 1 | | 1 | | 1 | | | | | 244 |
| | | | | 1 | | | | | | | | | 245 |
| | | | | | | | | 1 | | | | | 246 |
| 2 | | | | 1 | | | | | | | | 1 | 249 |
| | | 1 | 1 | 1 | | | | 1 | | | | | 252 |
| | | | | 1 | 1 | 1 | 1 | | | | | | 253 |
| | 1 | | | 1 | 1 | 2 | | 2 | | | | | 254 |
| | | 1 | | | 1 | | | | | | | 1 | 255 |
| | | | | | | | | | | | | | 257 |
| | | | | 2 | | | | | | 1 | | 3 | 259 |
| 1 | | | 3 | | | | | | | 2 | | | 261 |
| | | | | | 1 | | | | | | | | 262 |
| | | | | | | | | | | | | | 263 |
| | | | | | | | | | | | | | 264 |
| | 1 | | | | | 2 | | | | | | | 265 |
| | | | | | 1 | 1 | | 2 | | | | | 269 |
| | | | | | | 2 | | | | | 1 | | 271 |
| 1 | 1 | | | | | | | | | | | | 273 |
| | | | | | | | | | | | | | 274 |
| | 1 | | | | | | | | | | | 1 | 275 |
| 1 | | | | | | | | 1 | | 1 | | | 276 |
| | | | | | | | | 1 | 2 | | | | 277 |
| | 1 | 1 | | 1 | | | | | | 1 | | | 279 |
| | | | | | 2 | | | | | | | | 281 |
| | | | | | | 3 | 1 | | | | | | 282 |
| | | 1 | | | 1 | | | | | | | | 283 |
| | | | | | | | | | | | | | 284 |
| | | | | 1 | | | | 2 | | | | | 285 |
| | 1 | | | | 1 | 1 | | | | | 2 | | 289 |
| | | | | | 2 | 1 | | | | | | | 291 |
| | | | | 1 | | 1 | 2 | 1 | | | | 1 | 292 |
| | | | | | | | | | | | | 1 | 293 |
| | | | | 2 | 1 | | | | | | | 1 | 294 |
| | | | | 1 | | | | | | 1 | | 3 | 295 |
| | | | | | 1 | | | | | 1 | | | 296 |
| | | 1 | | | 1 | | | | | 1 | | | 299 |
| | | 1 | | 2 | 1 | | | | | | | | 302 |
| | | | | | | | | | | | | | 304 |
| | | | 1 | 1 | | | | | | | | | 305 |
| | | | | | 1 | 2 | | | | 1 | | 3 | 306 |
| | | | | | | | | 1 | 1 | | 1 | | 309 |

noch: Endgültig. Ergebnis Landtagswahl 14. Mai 2017 Stimmbezirke - ZWEITSTIMMEN

| Wahlbezirke | | Wahlberechtigte | | | Wähler | Wahl- betei- ligung | Stimmen | |
|-------------|--------------------------------|----------------------|-----|----------------|--------|---------------------------|-----------|---------|
| Nr. | Bezeichnung | ohne Sperrvermerk | mit | ins- gesamt | | | ungültige | gültige |
| 311 | Fr.-von-Bodelschwingh-Schule | 1 220 | 134 | 1 354 | 659 | 48,7 | 13 | 646 |
| 312 | Gartenstadtschule | 783 | 122 | 905 | 461 | 50,9 | 9 | 452 |
| 313 | Schule an Haus Rath | 979 | 106 | 1 085 | 567 | 52,3 | 19 | 548 |
| 314 | Gartenstadtschule | 623 | 67 | 690 | 362 | 52,5 | 5 | 357 |
| 316 | Schule an Haus Rath | 1 027 | 73 | 1 100 | 530 | 48,2 | 13 | 517 |
| 319 | Briefwahlbezirk 31 | | | | 458 | | 3 | 455 |
| 321 | Städt. Jugendeinrichtung | 429 | 32 | 461 | 195 | 42,3 | 3 | 192 |
| 322 | Fr.-von-Bodelschwingh-Schule | 874 | 38 | 912 | 368 | 40,4 | 7 | 361 |
| 324 | Städt. Seniorenheim | 1 010 | 108 | 1 118 | 483 | 43,2 | 14 | 469 |
| 325 | Geschwister-Scholl-Schule | 1 457 | 248 | 1 705 | 943 | 55,3 | 24 | 919 |
| 326 | Geschwister-Scholl-Schule | 1 113 | 286 | 1 399 | 760 | 54,3 | 2 | 758 |
| 329 | Briefwahlbezirk 32 | | | | 663 | | 3 | 660 |
| 341 | Gaststätte "Em Kontörke" | 1 263 | 262 | 1 525 | 744 | 48,8 | 6 | 738 |
| 342 | Kindergarten St. Mariä H. | 962 | 123 | 1 085 | 509 | 46,9 | 10 | 499 |
| 343 | Johansenschule | 1 205 | 107 | 1 312 | 547 | 41,7 | 24 | 523 |
| 344 | Johansenschule | 599 | 95 | 694 | 294 | 42,4 | 3 | 291 |
| 349 | Briefwahlbezirk 34 | | | | 538 | | 12 | 526 |
| 352 | Gym. am Stadtpark Uerdingen | 1 285 | 222 | 1 507 | 660 | 43,8 | 6 | 654 |
| 353 | Gesamtschule Uerdingen | 962 | 145 | 1 107 | 663 | 59,9 | 12 | 651 |
| 355 | Heinrichschule | 832 | 102 | 934 | 504 | 54,0 | 9 | 495 |
| 356 | Vereinsheim SSF Aegir | 720 | 143 | 863 | 436 | 50,5 | 6 | 430 |
| 357 | Altenheim Kunigundenheim | 1 452 | 169 | 1 621 | 735 | 45,3 | 5 | 730 |
| 358 | Gym. am Stadtpark Uerdingen | 961 | 127 | 1 088 | 508 | 46,7 | 6 | 502 |
| 359 | Briefwahlbezirk 35 | | | | 841 | | 3 | 838 |
| 361 | VdK-Kreisverband Krefeld | 944 | 160 | 1 104 | 471 | 42,7 | 9 | 462 |
| 362 | Freiherr-vom-Stein-Schule | 724 | 153 | 877 | 493 | 56,2 | 4 | 489 |
| 363 | Maria-Sibylla-Merian-Gymnasium | 815 | 197 | 1 012 | 479 | 47,3 | 8 | 471 |
| 364 | Grundschule Königshof | 732 | 120 | 852 | 434 | 50,9 | 11 | 423 |
| 365 | Geschwister-Scholl-Schule | 922 | 173 | 1 095 | 585 | 53,4 | 10 | 575 |
| 369 | Briefwahlbezirk 36 | | | | 741 | | 11 | 730 |
| 371 | Gymnasium Fabritianum | 1 137 | 245 | 1 382 | 541 | 39,1 | 7 | 534 |
| 372 | Gymnasium Fabritianum | 835 | 167 | 1 002 | 486 | 48,5 | 8 | 478 |
| 374 | Pfarrhaus St. Andreas | 634 | 129 | 763 | 446 | 58,5 | 4 | 442 |
| 375 | F. Feuerwehr Gellep-Stratum | 1 013 | 245 | 1 258 | 742 | 59,0 | 4 | 738 |
| 376 | Berufskolleg Uerdingen | 581 | 56 | 637 | 274 | 43,0 | 1 | 273 |
| 377 | Gymnasium Fabritianum | 885 | 206 | 1 091 | 433 | 39,7 | | 433 |
| 378 | Et Klöske | 603 | 91 | 694 | 323 | 46,5 | 4 | 319 |
| 379 | Briefwahlbezirk 37 | | | | 1 049 | | 5 | 1 044 |
| 381 | Gesamtschule Kaiserplatz | 699 | 165 | 864 | 515 | 59,6 | 7 | 508 |
| 382 | Gesamtschule Kaiserplatz | 834 | 226 | 1 060 | 502 | 47,4 | 6 | 496 |
| 383 | Gesamtschule Kaiserplatz | 1 083 | 278 | 1 361 | 695 | 51,1 | 7 | 688 |
| 384 | Sollbrüggenschule | 982 | 266 | 1 248 | 768 | 61,5 | 8 | 760 |
| 385 | Stephanusschule | 1 131 | 265 | 1 396 | 634 | 45,4 | 4 | 630 |
| 389 | Briefwahlbezirk 38 | | | | 1 108 | | 8 | 1 100 |
| 391 | Grundschule an der Burg | 1 244 | 315 | 1 559 | 815 | 52,3 | 8 | 807 |
| 392 | Gem.-Grundschule | 1 158 | 226 | 1 384 | 654 | 47,3 | 4 | 650 |
| 394 | Grundschule an der Burg | 1 447 | 345 | 1 792 | 928 | 51,8 | 8 | 920 |
| 395 | Gem.-Grundschule | 1 147 | 192 | 1 339 | 668 | 49,9 | 4 | 664 |
| 399 | Briefwahlbezirk 39 | | | | 1 023 | | 5 | 1 018 |
| 411 | Grundschule an der Burg | 1 144 | 296 | 1 440 | 798 | 55,4 | 8 | 790 |
| 412 | Altenstube Hüls | 1 182 | 236 | 1 418 | 733 | 51,7 | 8 | 725 |
| 413 | Robert-Jungk-Gesamtschule | 1 402 | 241 | 1 643 | 909 | 55,3 | 24 | 885 |
| 415 | Grundschule an der Burg | 752 | 230 | 982 | 530 | 54,0 | 1 | 529 |
| 416 | Astrid-Lindgren-Schule | 811 | 113 | 924 | 571 | 61,8 | | 571 |
| 417 | Robert-Jungk-Gesamtschule | 617 | 100 | 717 | 436 | 60,8 | 8 | 428 |
| 419 | Briefwahlbezirk 41 | | | | 1 108 | | 4 | 1 104 |

noch: Endgültig. Ergebnis Landtagswahl 14. Mai 2017 Stimmbezirke - ZWEITSTIMMEN

| Von den gültigen Stimmen entfielen auf ... | | | | | | | | | | | Nr. |
|--|-----|-------|-----|---------|-----------|-----|------------|--------------|-----|---------|-----|
| SPD | CDU | GRÜNE | FDP | PIRATEN | DIE LINKE | NPD | Die PARTEI | FREIE WÄHLER | BIG | FBI/FWG | Nr. |
| 300 | 145 | 16 | 60 | 11 | 45 | 1 | 4 | 1 | | | 311 |
| 193 | 113 | 26 | 52 | 3 | 18 | | | | 1 | 2 | 312 |
| 183 | 164 | 21 | 84 | 8 | 17 | 6 | 5 | 3 | | | 313 |
| 134 | 109 | 11 | 29 | 4 | 17 | 1 | 6 | | 2 | | 314 |
| 176 | 131 | 29 | 67 | 7 | 28 | 1 | 1 | | | | 316 |
| 186 | 135 | 26 | 45 | 5 | 8 | 1 | 4 | 3 | | | 319 |
| 73 | 49 | 10 | 26 | 2 | 9 | 2 | 2 | | 1 | 1 | 321 |
| 126 | 84 | 19 | 37 | 11 | 22 | 1 | 7 | 3 | 3 | 1 | 322 |
| 179 | 130 | 17 | 38 | 4 | 25 | 2 | 8 | 1 | 1 | | 324 |
| 360 | 252 | 65 | 109 | 7 | 39 | 1 | 4 | 4 | 1 | | 325 |
| 235 | 250 | 51 | 114 | 12 | 29 | 3 | 1 | 3 | | | 326 |
| 220 | 209 | 44 | 85 | 10 | 20 | 2 | 8 | 3 | | | 329 |
| 254 | 239 | 44 | 105 | 4 | 25 | 1 | 6 | 5 | 4 | | 341 |
| 199 | 151 | 15 | 34 | 5 | 19 | 5 | 4 | | | | 342 |
| 241 | 135 | 29 | 28 | 10 | 26 | 3 | | 2 | | | 343 |
| 139 | 73 | 13 | 26 | 6 | 9 | | 4 | | 2 | | 344 |
| 220 | 162 | 24 | 52 | 4 | 19 | | 2 | 2 | | | 349 |
| 251 | 177 | 36 | 61 | 9 | 37 | | 7 | 4 | 2 | | 352 |
| 229 | 205 | 37 | 83 | 10 | 19 | 4 | | 2 | | | 353 |
| 195 | 128 | 23 | 54 | 9 | 22 | 1 | 5 | 3 | | | 355 |
| 183 | 99 | 15 | 52 | 6 | 17 | 3 | 4 | | | | 356 |
| 295 | 175 | 48 | 72 | 19 | 27 | 3 | 10 | 2 | | | 357 |
| 181 | 132 | 40 | 45 | 1 | 32 | 4 | 6 | 3 | 4 | | 358 |
| 330 | 250 | 42 | 104 | 4 | 26 | 3 | 8 | 3 | | | 359 |
| 145 | 145 | 20 | 82 | 1 | 17 | 1 | 5 | 1 | 2 | | 361 |
| 138 | 164 | 30 | 90 | 3 | 13 | 1 | 4 | 1 | 2 | | 362 |
| 140 | 179 | 25 | 51 | 1 | 23 | 2 | 4 | 5 | 2 | | 363 |
| 180 | 100 | 26 | 54 | 9 | 20 | 1 | 5 | | | | 364 |
| 200 | 177 | 38 | 80 | 5 | 23 | 2 | 3 | 4 | 1 | | 365 |
| 235 | 255 | 34 | 103 | 3 | 32 | 1 | 10 | | | 1 | 369 |
| 192 | 119 | 30 | 75 | 8 | 37 | 6 | 5 | 5 | 1 | | 371 |
| 149 | 152 | 24 | 62 | 7 | 12 | 7 | 5 | 2 | | 1 | 372 |
| 139 | 148 | 24 | 67 | 4 | 14 | 1 | 2 | | | | 374 |
| 222 | 231 | 41 | 142 | 4 | 23 | 3 | 4 | 2 | | | 375 |
| 116 | 57 | 18 | 32 | 4 | 13 | 1 | 2 | | 1 | | 376 |
| 128 | 108 | 36 | 71 | 9 | 26 | | 9 | 2 | 3 | | 377 |
| 113 | 65 | 18 | 50 | 8 | 20 | 5 | 5 | 2 | | | 378 |
| 328 | 377 | 48 | 167 | 9 | 38 | 5 | 5 | 5 | 1 | | 379 |
| 137 | 177 | 41 | 95 | 1 | 28 | 1 | 3 | | 1 | | 381 |
| 156 | 136 | 38 | 86 | 6 | 27 | 1 | 4 | 3 | | | 382 |
| 221 | 206 | 73 | 108 | 6 | 23 | 2 | 4 | 1 | | | 383 |
| 208 | 231 | 54 | 173 | 10 | 36 | 1 | 7 | | | | 384 |
| 175 | 186 | 50 | 119 | 5 | 32 | | 5 | 2 | 3 | | 385 |
| 258 | 439 | 70 | 241 | 6 | 30 | 2 | 4 | 2 | | | 389 |
| 246 | 287 | 50 | 122 | 3 | 32 | 1 | 5 | 6 | 2 | | 391 |
| 185 | 218 | 45 | 101 | 9 | 28 | 1 | 8 | 2 | | 1 | 392 |
| 231 | 369 | 77 | 124 | 7 | 34 | 4 | 12 | 5 | | | 394 |
| 226 | 197 | 44 | 82 | 5 | 36 | 1 | 7 | 2 | 1 | | 395 |
| 298 | 369 | 53 | 165 | 4 | 36 | 1 | 3 | 2 | | | 399 |
| 199 | 338 | 47 | 119 | 6 | 21 | 2 | 1 | 2 | | | 411 |
| 214 | 268 | 49 | 98 | 4 | 36 | 1 | 5 | 3 | | | 412 |
| 301 | 274 | 49 | 137 | 12 | 34 | 3 | 2 | 1 | 8 | | 413 |
| 165 | 167 | 52 | 90 | 6 | 17 | | 5 | 1 | | | 415 |
| 204 | 174 | 39 | 74 | 6 | 16 | | 6 | 5 | | 1 | 416 |
| 139 | 164 | 18 | 52 | 1 | 13 | 1 | 2 | 3 | | | 417 |
| 310 | 417 | 70 | 201 | 4 | 30 | 2 | 8 | 7 | | 1 | 419 |

noch: Endgültig. Ergebnis Landtagswahl 14. Mai 2017 Stimmbezirke - ZWEITSTIMMEN

| Wahlbezirke | | Von den gültigen Stimmen entfielen auf ... | | | | | | | |
|-------------|--------------------------------|--|---------------------|-----------------|--------|-----|---------------|-----|-----|
| Nr. | Bezeichnung | ÖDP | Volksab- stimmun | TIER- SCHUTZ | AD-NRW | AfD | AUF- BRUCH | BGE | DBD |
| 311 | Fr.-von-Bodelschwingh-Schule | 1 | 1 | 6 | | 52 | | | |
| 312 | Gartenstadtschule | | | 2 | | 38 | | | |
| 313 | Schule an Haus Rath | | 1 | 5 | | 50 | | | |
| 314 | Gartenstadtschule | | | 3 | 3 | 38 | | | |
| 316 | Schule an Haus Rath | | | 4 | | 64 | | 1 | |
| 319 | Briefwahlbezirk 31 | | 2 | 4 | 1 | 34 | | | |
| 321 | Städt. Jugendeinrichtung | | | | | 15 | | | |
| 322 | Fr.-von-Bodelschwingh-Schule | | | 2 | 10 | 32 | | | |
| 324 | Städt. Seniorenheim | 3 | 1 | 4 | | 49 | | | 1 |
| 325 | Geschwister-Scholl-Schule | | 1 | 12 | 2 | 55 | 1 | | |
| 326 | Geschwister-Scholl-Schule | | | 5 | | 50 | | | |
| 329 | Briefwahlbezirk 32 | | 2 | 9 | | 41 | 1 | 1 | 1 |
| 341 | Gaststätte "Em Kontörke" | 2 | | 2 | 3 | 40 | 1 | | |
| 342 | Kindergarten St. Mariä H. | | 2 | 3 | | 61 | | 1 | |
| 343 | Johansenschule | | | 7 | 1 | 37 | | | 1 |
| 344 | Johansenschule | | | 2 | 2 | 14 | | | |
| 349 | Briefwahlbezirk 34 | 2 | 1 | 9 | 2 | 24 | | 1 | |
| 352 | Gym. am Stadtpark Uerdingen | | 1 | 10 | 2 | 55 | | | |
| 353 | Gesamtschule Uerdingen | | | 4 | 3 | 47 | | 1 | |
| 355 | Heinrichschule | 2 | 1 | 6 | 4 | 35 | | 1 | 1 |
| 356 | Vereinsheim SSF Aegir | | | 8 | | 33 | | | 2 |
| 357 | Altenheim Kunigundenheim | | 1 | 9 | 5 | 58 | | 1 | 1 |
| 358 | Gym. am Stadtpark Uerdingen | 1 | | 2 | 3 | 34 | 6 | 1 | |
| 359 | Briefwahlbezirk 35 | 1 | 2 | 6 | 1 | 50 | 1 | 1 | 1 |
| 361 | VdK-Kreisverband Krefeld | | | 5 | | 36 | | | |
| 362 | Freiherr-vom-Stein-Schule | | | 1 | 1 | 40 | | | 1 |
| 363 | Maria-Sibylla-Merian-Gymnasium | | | 6 | 1 | 31 | | | |
| 364 | Grundschule Königshof | | | 3 | | 20 | | | |
| 365 | Geschwister-Scholl-Schule | 1 | 1 | 2 | 1 | 33 | 1 | 1 | |
| 369 | Briefwahlbezirk 36 | 1 | 1 | 6 | | 46 | | | |
| 371 | Gymnasium Fabritianum | | | 6 | 3 | 37 | 2 | | |
| 372 | Gymnasium Fabritianum | 2 | 1 | 9 | | 40 | | 1 | 2 |
| 374 | Pfarrhaus St. Andreas | 1 | 1 | 1 | 1 | 37 | | | 1 |
| 375 | F. Feuerwehr Gellep-Stratum | | 1 | 4 | 1 | 48 | | 2 | |
| 376 | Berufskolleg Uerdingen | | 1 | 2 | | 22 | 2 | 1 | |
| 377 | Gymnasium Fabritianum | 1 | 1 | 4 | 3 | 24 | | 1 | |
| 378 | Et Klöske | | | 5 | 2 | 23 | | | |
| 379 | Briefwahlbezirk 37 | 1 | | 8 | | 42 | 1 | | 1 |
| 381 | Gesamtschule Kaiserplatz | 4 | | 3 | | 14 | | | |
| 382 | Gesamtschule Kaiserplatz | 1 | 1 | 4 | | 29 | | 2 | |
| 383 | Gesamtschule Kaiserplatz | 1 | 1 | 3 | | 31 | | 1 | |
| 384 | Sollbrüggenschule | 1 | | 6 | | 28 | | | 2 |
| 385 | Stephanusschule | | | 5 | | 43 | | | |
| 389 | Briefwahlbezirk 38 | 1 | | 4 | | 38 | | | |
| 391 | Grundschule an der Burg | | 1 | 5 | | 39 | | | 2 |
| 392 | Gem.-Grundschule | 1 | | 1 | | 45 | 1 | | |
| 394 | Grundschule an der Burg | 1 | | 7 | | 41 | | 1 | 1 |
| 395 | Gem.-Grundschule | 2 | | 11 | | 43 | | | |
| 399 | Briefwahlbezirk 39 | | 4 | 5 | | 73 | | 1 | |
| 411 | Grundschule an der Burg | 3 | | 4 | | 43 | 1 | | |
| 412 | Altenstube Hüls | 2 | 1 | 2 | | 37 | | | |
| 413 | Robert-Jungk-Gesamtschule | | | 6 | | 55 | | 1 | |
| 415 | Grundschule an der Burg | | | 2 | | 19 | | | |
| 416 | Astrid-Lindgren-Schule | | | 3 | | 39 | | | |
| 417 | Robert-Jungk-Gesamtschule | | | 3 | | 31 | | | |
| 419 | Briefwahlbezirk 41 | | 3 | 4 | | 44 | | | |

noch: Endgültig. Ergebnis Landtagswahl 14. Mai 2017 Stimmbezirke - ZWEITSTIMMEN

| Von den gültigen Stimmen entfielen auf ... | | | | | | | | | | | | Nr. |
|--|----------|--------|-----|------------|-----|------|-----|-------------|----------|---------------|-----------|-----|
| DKP | ZEN-TRUM | RECHTE | REP | VIOLETT EN | JED | MLPD | PAN | Gesund-heit | WG "BRD" | Schöner Leben | V-Partei³ | |
| | | | | 1 | | | | | | | 2 | 311 |
| | | | | 2 | 2 | | | | | | | 312 |
| | | | | | | 1 | | | | | | 313 |
| | | | | | | | | | | | | 314 |
| | | 1 | 2 | 3 | | | | 1 | | 1 | | 316 |
| | | | | | | | | 1 | | | | 319 |
| 1 | | | | 1 | | | | | | | | 321 |
| | | | | 1 | | | | 2 | | | | 322 |
| | | | 2 | | | | | 2 | | 1 | 1 | 324 |
| | | | 2 | | | 3 | 1 | | | | | 325 |
| | | | 1 | | 1 | 1 | 1 | | | 1 | | 326 |
| | | | 1 | 2 | | | | 1 | | | | 329 |
| | 1 | | | 1 | 1 | | | | | | | 341 |
| | | | | | | | | | | | | 342 |
| | | | | | 1 | | 1 | | | 1 | | 343 |
| | | | | | 1 | | | | | | | 344 |
| | | | | | | 1 | | | | 1 | | 349 |
| | | | 1 | | | | | 1 | | | | 352 |
| | 1 | | | | 1 | 1 | 1 | | | 2 | 1 | 353 |
| | | | 1 | 1 | | 1 | | | 1 | | 1 | 355 |
| | | | 2 | 1 | 1 | | | 3 | | | 1 | 356 |
| | | | 1 | 1 | | | | | 2 | | | 357 |
| | | | | | 1 | 3 | 1 | 1 | | 1 | | 358 |
| | 1 | | | | | | 1 | | | 2 | 1 | 359 |
| | | | | | 2 | | | | | | | 361 |
| | | | | | | | | | | | | 362 |
| | | | 1 | | | | | | | | | 363 |
| | | 1 | | 2 | | | | | | 1 | 1 | 364 |
| | | | | | | | | | 1 | | 1 | 365 |
| 1 | | | | | | | | 1 | | | | 369 |
| | | 1 | 2 | | | 2 | | | | 2 | 1 | 371 |
| | | | | | | 1 | | | | 1 | | 372 |
| | 1 | | | | | | | | | | | 374 |
| | | | | | 2 | 2 | | 6 | | | | 375 |
| | | | | | | 1 | | | | | | 376 |
| | 2 | | | 1 | 2 | | | 1 | | | 1 | 377 |
| | | | | | | | | 1 | | 1 | 1 | 378 |
| | 1 | | 1 | 1 | | | | | | 3 | 2 | 379 |
| | | | 1 | | | | | | | 1 | 1 | 381 |
| | | | | 2 | | | | | | | | 382 |
| | 1 | | 1 | 1 | 1 | 1 | | 2 | | | | 383 |
| | | | 2 | | | 1 | | | | | | 384 |
| | | | 1 | | | | | | | 1 | 3 | 385 |
| | | | | 1 | | | | 1 | | | 3 | 389 |
| 1 | | | 2 | | 1 | | | | | 1 | 1 | 391 |
| | | | 1 | | | | | | | 1 | 2 | 392 |
| | 2 | | | 1 | 1 | 1 | | 1 | | | | 394 |
| 2 | 1 | | | 1 | | | 1 | 1 | | | 1 | 395 |
| | 1 | | | 1 | | | | | | | 2 | 399 |
| | 1 | | | | | 1 | | 2 | | | | 411 |
| | | | 2 | 1 | | 1 | | | | | 1 | 412 |
| | | | | | 2 | | | | | | | 413 |
| | | | 1 | 1 | | 1 | | | | | 2 | 415 |
| | | | | | 1 | 1 | | 1 | | 1 | | 416 |
| | | | | 1 | | | | | | | | 417 |
| 1 | | | | | 1 | | 1 | | | | | 419 |



Stadt Krefeld/Der Oberbürgermeister
Fachbereich Bürgerservice
Abteilung Statistik und Wahlen
Von-der-Leyen-Platz 1 | 47798 Krefeld

KR